



**EDUCACIÓN**  
SECRETARÍA DE EDUCACIÓN PÚBLICA



TECNOLÓGICO  
NACIONAL DE MÉXICO



Instituto Tecnológico Superior de Los Reyes

# CUENTA PÚBLICA ITSLR 2020

Secretaría de Finanzas  
y Administración  
GOBIERNO DE MICHOACÁN  
**17 MAR. 2022**  
**RECIBIDO**  
Dirección de Contabilidad  
Morelia, Michoacán



Km. 3 Carr. Los Reyes-Jacona s/n; Los Reyes de Salgado Michoacán, C.P. 60300  
Tel: 01 354 542 1632, e-mail: dir\_droyes@tecnm.mx | tecnm.mx | itslr.edu.mx



2022 Flores  
Año de  
Magón

SECRETARÍA DE EDUCACIÓN PÚBLICA



**EDUCACIÓN**  
SECRETARÍA DE EDUCACIÓN PÚBLICA



INSTITUTO TECNOLÓGICO  
NACIONAL DE MÉXICO



Instituto Tecnológico Superior de Los Reyes

# Información contable



Km. 3 Carr. Los Reyes-Jacone s/n; Los Reyes de Salgado Michoacán, C.P. 60300  
Tel.: 01 354 542 1632, e-mail: dir\_dreyes@tecnm.mx | tecnm.mx | itsr.edu.mx



2022 Flores  
del Magón

Cuenta Pública 2020  
**INSTITUTO TECNOLÓGICO SUPERIOR DE LOS REYES**  
 Estado de Actividades  
 Del 1 de Enero al 31 de Diciembre de 2020 y 2019  
 (Pesos)

Concepto	2020	2019
<b>INGRESOS Y OTROS BENEFICIOS</b>		
<b>Ingresos de la Gestión</b>	<b>5,780,117</b>	<b>6,985,181</b>
Impuestos	0	0
Cuotas y Aportaciones de Seguridad Social	0	0
Contribuciones de Mejoras	0	0
Derechos	0	0
Productos	1	202
Aprovechamientos	0	0
Ingresos por Venta de Bienes y Prestación de Servicios	5,780,116	6,984,979
<b>Participaciones, Aportaciones, Convenios, Incentivos Derivados de la Colaboración Fiscal, Fondos Distintos de Aportaciones, Transferencias, Asignaciones, Subsidios y Subvenciones, y Pensiones y Jubilaciones</b>	<b>53,020,013</b>	<b>50,803,307</b>
Participaciones, Aportaciones, Convenios, Incentivos Derivados de la Colaboración Fiscal, Fondos Distintos de Aportaciones	0	0
Transferencias, Asignaciones, Subsidios y Subvenciones, y Pensiones y Jubilaciones	53,020,013	50,803,307
<b>Otros Ingresos y Beneficios</b>	<b>0</b>	<b>0</b>
Ingresos Financieros	0	0
Incremento por Variación de Inventarios	0	0
Disminución del Exceso de Estimaciones por Pérdida o Deterioro u Obsolescencia	0	0
Disminución del Exceso de Provisiones	0	0
Otros Ingresos y Beneficios Varios	0	0
<b>Total de Ingresos y Otros Beneficios</b>	<b>58,800,130</b>	<b>57,788,488</b>
<b>GASTOS Y OTRAS PÉRDIDAS</b>		
<b>Gastos de Funcionamiento</b>	<b>55,471,351</b>	<b>54,049,892</b>
Servicios Personales	46,490,829	42,442,736
Materiales y Suministros	2,177,336	3,362,127
Servicios Generales	6,803,186	8,245,027
<b>Transferencias, Asignaciones, Subsidios y Otras Ayudas</b>	<b>873,532</b>	<b>2,124,435</b>
Transferencias Internas y Asignaciones al Sector Público	0	0
Transferencias al Resto del Sector Público	0	0
Subsidios y Subvenciones	0	0
Ayudas Sociales	873,532	2,124,435
Pensiones y Jubilaciones	0	0
Transferencias a Fideicomisos, Mandatos y Contratos Análogos	0	0
Transferencias a la Seguridad Social	0	0
Donativos	0	0
Transferencias al Exterior	0	0
<b>Participaciones y Aportaciones</b>	<b>0</b>	<b>0</b>
Participaciones	0	0
Aportaciones	0	0
Convenios	0	0

<b>Intereses, Comisiones y Otros Gastos de la Deuda Pública</b>	<b>0</b>	<b>0</b>
Intereses de la Deuda Pública	0	0
Comisiones de la Deuda Pública	0	0
Gastos de la Deuda Pública	0	0
Costo por Coberturas	0	0
Apoyos Financieros	0	0
<b>Otros Gastos y Pérdidas Extraordinarias</b>	<b>2,738,181</b>	<b>1,798,523</b>
Estimaciones, Depreciaciones, Deterioros, Obsolescencia y Provisiones	2,738,181	1,798,523
Disminución de Inventarios	0	0
Aumento por insuficiencia de Estimaciones por Pérdida o Deterioro y Aumento por insuficiencia de Provisiones	0	0
Otros Gastos	0	0
<b>Inversión Pública</b>	<b>0</b>	<b>0</b>
Inversión Pública no Capitalizable	0	0
<b>Total de Gastos y Otras Pérdidas</b>	<b>59,683,064</b>	<b>57,972,851</b>
<b>Resultados del Ejercicio (Ahorro/Desahorro)</b>	<b>-282,934</b>	<b>-184,363</b>

Bajo protesta de decir verdad declaramos que los Estados Financieros y sus Notas son razonablemente correctos y responsabilidad del emisor



M.A. OMAR JESUS LÓPEZ NERI  
DIRECTOR GENERAL



M.F. MARIA TERESA SANDOVAL BECERRA  
SUBJ DE SERV ADMINISTRATIVOS



LC ELBA VIRIDIANA GONZALEZ REYES  
JEFE DE DEPTO DE REC FINANCIEROS



Instituto Tecnológico Superior  
de Los Reyes  
**CLAVE: 10EIT000GW**  
**LOS REYES, MICH.**

Cuenta Pública 2015  
 INSTITUTO TECNOLÓGICO SUPERIOR DE LOS REYES  
 Estado de Baja California Sur  
 Al 31 de Diciembre de 2015 y 2014  
 (Pesos)

ACTIVO	2015	2014	2013	2012	2011
<b>ACTIVO</b>					
<b>Activo Circulante</b>					
Excedente y Equivalencias	209,021	27,274	0	22,051,340	15,430,553
Derechos a Recibir Efectivo o Equivalentes	44,561,082	34,330,511	0	0	0
Derechos a Recibir Bienes e Inmuebles	2,325,459	2,336,074	0	0	0
Inventarios	0	0	0	0	0
Activos	0	0	0	0	0
Estimación por Pérdida o Déficit de Activos Circulantes	0	0	0	0	0
Otros Activos Circulantes	0	0	0	0	0
<b>Total de Activos Circulante</b>	<b>47,195,562</b>	<b>40,974,059</b>	<b>0</b>	<b>22,051,340</b>	<b>15,430,553</b>
<b>Activo No Circulante</b>					
Inversiones Fraccionadas a Largo Plazo	0	0	0	0	0
Derechos a Recibir Efectivo o Equivalentes a Largo Plazo	800,800	800,000	0	0	0
Bienes Inmuebles, Infraestructura y Construcciones en Proceso	7,562,775	6,841,671	0	0	0
Bienes Muebles	24,576,837	22,332,343	0	0	0
Activos Intangibles	270,257	278,757	0	0	0
Depreciaciones, Deterioros y Amortizaciones Acumuladas de Bienes	(4,324,511)	(4,368,320)	0	0	0
admon. Diferidos	0	0	0	0	0
Subvención por Pérdida o Déficit de Activos no Circulantes	0	0	0	0	0
Otros Activos no Circulantes	0	0	0	0	0
<b>Total de Activos No Circulantes</b>	<b>32,601,662</b>	<b>33,644,891</b>	<b>0</b>	<b>22,051,340</b>	<b>15,430,553</b>
<b>Total de Activo</b>	<b>79,797,224</b>	<b>74,618,950</b>	<b>0</b>	<b>44,102,680</b>	<b>30,861,106</b>
<b>PASIVO</b>					
<b>Pasivo Circulante</b>					
Cuentas por Pagar a Corto Plazo	0	0	0	0	0
Deudas por Pagar a Largo Plazo	0	0	0	0	0
Deudas por Pagar a Corto Plazo	0	0	0	0	0
Deuda Pública a Largo Plazo	0	0	0	0	0
Pasivos Diferidos a Largo Plazo	0	0	0	0	0
Pólizas e Ingresos de Termino en Casera y/o Administradora a Largo Plazo	0	0	0	0	0
Préstamos a Largo Plazo	0	0	0	0	0
<b>Total de Pasivos No Circulantes</b>	<b>0</b>	<b>0</b>	<b>0</b>	<b>0</b>	<b>0</b>
<b>Total de Pasivos Circulantes</b>	<b>0</b>	<b>0</b>	<b>0</b>	<b>22,051,340</b>	<b>15,430,553</b>
<b>Activo No Circulante</b>					
Cuentas por Pagar a Largo Plazo	0	0	0	0	0
Documentos por Pagar a Largo Plazo	0	0	0	0	0
Deuda Pública a Largo Plazo	0	0	0	0	0
Pasivos Diferidos a Largo Plazo	0	0	0	0	0
Pólizas e Ingresos de Termino en Casera y/o Administradora a Largo Plazo	0	0	0	0	0
Préstamos a Largo Plazo	0	0	0	0	0
<b>Total de Pasivos No Circulantes</b>	<b>0</b>	<b>0</b>	<b>0</b>	<b>0</b>	<b>0</b>
<b>Total de Pasivos</b>	<b>0</b>	<b>0</b>	<b>0</b>	<b>22,051,340</b>	<b>15,430,553</b>
<b>HACIENDA PÚBLICA/ PATRIMONIO</b>					
Reserva Pública/Patrimonio Contributivo	10,575,868	10,575,868	10,575,868	10,575,868	10,575,868
Adiciones	9,850,671	9,850,671	9,850,671	9,850,671	9,850,671
Disposiciones de Capital	1,029,233	1,029,233	1,029,233	1,029,233	1,029,233
Actualización de la Hacienda Pública / Patrimonio	0	0	0	0	0
<b>Hacienda Pública/Patrimonio Diverso</b>					
Resultado del Ejercicio (Pérdida / Desahorro)	37,325,697	37,325,697	37,325,697	37,325,697	37,325,697
Reservas de Ejercicios Anteriores	(282,834)	(282,834)	(282,834)	(282,834)	(282,834)
Reservas	28,623,027	28,623,027	28,623,027	28,623,027	28,623,027
Reserva	0	0	0	0	0
Reservas	10,907,767	10,907,767	10,907,767	10,907,767	10,907,767
Reservaciones de Resultados de Ejercicios Anteriores	97,917	97,917	97,917	97,917	97,917
<b>Exceso o Insuficiencia en la Actualización de la Hacienda Pública/Patrimonio</b>					
Resultado por Posición Monetaria	0	0	0	0	0
Resultado por Termino de Activos no Monetarios	0	0	0	0	0
<b>Total Hacienda Pública/ Patrimonio</b>	<b>48,399,466</b>	<b>48,399,466</b>	<b>48,399,466</b>	<b>48,399,466</b>	<b>48,399,466</b>
<b>Total del Pasivo y Hacienda Pública / Patrimonio</b>	<b>79,797,224</b>	<b>74,618,950</b>	<b>0</b>	<b>44,102,680</b>	<b>30,861,106</b>

Mapa interactivo de mayor detalle en: [www.cuentapublica.com.mx](http://www.cuentapublica.com.mx)

  
 L.C. EBA VILLONGA GONZALEZ REYES  
 DIRECTOR GENERAL

  
 M.F. MARIA TERESA SANDOVAL BECERRA  
 ENCARGADA DEL DEpto ADMINISTRATIVOS



Instituto Tecnológico Superior  
 de Los Reyes  
**CLAVE: 16EIT0006W**  
**LOS REYES, MICH.**

  
 L.C. EBA VILLONGA GONZALEZ REYES  
 JEFE DE DEPTO DE REG FINANCIEROS

Cuenta Pública 2020  
**INSTITUTO TECNOLÓGICO SUPERIOR DE LOS REYES**  
 Estado de Cambios en la Situación Financiera  
 Del 1 de Enero al 31 de Diciembre de 2020  
 (Pesos)

Concepto	Origen	Aplicación
<b>ACTIVO</b>	<b>2,738,901</b>	<b>9,077,295</b>
<b>Activo Circulante</b>	<b>0</b>	<b>6,622,648</b>
Efectivo y Equivalentes	0	172,157
Derivados e Recibos Efectivos e Equivalentes	0	6,251,581
Derivados e Recibos Bienes o Servicios	0	198,811
Inventarios	0	0
Acreencias	0	0
Deducción por Pérdida o Detención de Activo Circulante	0	0
Otros Activos Circulantes	0	0
<b>Activo No Circulante</b>	<b>2,738,901</b>	<b>2,454,646</b>
Inversiones Financieras a Largo Plazo	0	0
Derivados e Recibos Efectivos e Equivalentes a Largo Plazo	0	0
Bienes Inmuebles, Infraestructura y Construcciones en Proceso	0	710,053
Bienes Muebles	0	1,744,294
Activos Intangibles	0	0
Depreciación, Deterioro y Amortización Acumulada de Bienes	2,738,181	0
Activos Diferidos	0	0
Deducción por Pérdida o Detención de Activos no Circulantes	0	0
Otros Activos no Circulantes	0	0
<b>PASIVO</b>	<b>6,622,648</b>	<b>0</b>
<b>Pasivo Circulante</b>	<b>6,622,648</b>	<b>0</b>
Cuentas por Pagar a Corto Plazo	6,570,591	0
Obligaciones por Pagar a Corto Plazo	0	0
Préstamos a Corto Plazo de la Deuda Pública a Largo Plazo	0	0
Títulos y Valores a Corto Plazo	0	0
Pasivos Diferidos a Corto Plazo	0	0
Fondos y Bienes de Terceiros en Garantía y/o Administración a Corto Plazo	0	0
Provisiones a Corto Plazo	0	0
Otros Pasivos a Corto Plazo	91,056	0
<b>Pasivo No Circulante</b>	<b>0</b>	<b>0</b>
Cuentas por Pagar a Largo Plazo	0	0
Obligaciones por Pagar a Largo Plazo	0	0
Deuda Pública a Largo Plazo	0	0
Pasivos Diferidos a Largo Plazo	0	0
Fondos y Bienes de Terceiros en Garantía y/o Administración a Largo Plazo	0	0
Provisiones a Largo Plazo	0	0
<b>HACIENDA PÚBLICA/PATRIMONIO</b>	<b>0</b>	<b>282,646</b>
<b>Hacienda Pública/Patrimonio Contributivo</b>	<b>0</b>	<b>0</b>
Aperturas	0	0
Donaciones de Copie	0	0
Actualización de la Hacienda Pública / Patrimonio	0	0
<b>Hacienda Pública/Patrimonio Ganado</b>	<b>0</b>	<b>282,646</b>
Resultado del Ejercicio (Alfano / Desafano)	0	69,571
Resultado de Ejercicios Anteriores	0	194,263
Reservas	0	0
Reservas	0	0
Modificaciones de Resultados de Ejercicios Anteriores	0	0
Exceso e Ineficiencia en la Actualización de la Hacienda Pública/Patrimonio	0	0
Resultado por Pasivos Monetarios	0	0
Derivados por Tránsito de Activos no Monetarios	0	0

Bajo protesta de decir verdad declaro que los Estados Financieros y sus Notas son razonablemente correctos y responsables del mismo.

  
 M.A. OMAR JESÚS LÓPEZ NERI  
 DIRECTOR GENERAL

  
 LC. ELBA VIREGANA GONZÁLEZ REYES  
 JEFE DE DEPTO DE REC FINANCIEROS



**Instituto Tecnológico Superior  
 de Los Reyes**  
**CLAVE: 16EIT0006W**  
**LOS REYES, MICH.**

  
 M.P. MARÍA TERESA SANDOVAL BECERRA  
 ENCARGADA SUB DE SERV ADMINISTRATIVOS

Cuenta Pública 2020  
**INSTITUTO TECNOLÓGICO SUPERIOR DE LOS REYES**  
 Estado Analítico del Activo  
 Del 1 de Enero al 31 de Diciembre de 2020  
 (Pesos)

Concepto	Saldo Inicial 1	Cargos del Periodo 2	Abonos del Periodo 3	Saldo Final 4 = (1+2-3)	Variación del Periodo (4-1)
<b>ACTIVO</b>	<b>40,574,059</b>	<b>191,047,826</b>	<b>174,425,276</b>	<b>47,296,807</b>	<b>6,622,548</b>
<b>Activo Circulante</b>					
Efectivo y Equivalentes	27,874	95,223,100	95,051,003	200,021	172,157
Derechos a Recibir Efectivo o equivalentes	38,305,511	83,194,039	76,942,458	44,561,092	6,251,581
Derechos a Recibir Bienes o Servicios	2,336,674	2,630,625	2,431,816	2,535,485	198,811
Inventarios	0	0	0	0	0
Almacenes	0	0	0	0	0
Eliminación por Pérdida o Deterioro de Activos Circulantes	0	0	0	0	0
Otros Activos Circulantes	0	0	0	0	0
<b>Activo No Circulante</b>	<b>23,884,591</b>	<b>2,455,246</b>	<b>2,736,181</b>	<b>23,401,657</b>	<b>-282,935</b>
Inversiones Financieras a Largo Plazo	0	0	0	0	0
Derechos a Recibir Efectivo o equivalentes a Largo Plazo	800,000	0	0	800,000	0
Bienes Inmuebles, Infraestructura y Construcciones en Proceso	6,841,821	710,963	0	7,552,773	710,953
Bienes Muebles	22,332,343	1,744,294	0	24,076,637	1,744,294
Activos Intangibles	276,757	0	0	276,757	0
Depreciación, Deterioro y Amortización Acumulada de Bienes	-6,566,330	0	2,736,181	-9,304,511	-2,738,181
Activos Diferidos	0	0	0	0	0
Eliminación por Pérdida o Deterioro de Activos no Circulantes	0	0	0	0	0
Otros Activos no Circulantes	0	0	0	0	0
<b>TOTAL DEL ACTIVO</b>	<b>64,358,650</b>	<b>193,503,071</b>	<b>177,163,457</b>	<b>70,698,264</b>	<b>6,335,614</b>

Bajo protesta de decir verdad certificaré que los Estados Financieros y sus Notas son razonablemente correctos y responsabilidad del emisor.



M.A. OMAR JESÚS LÓPEZ NERI  
 DIRECTOR GENERAL



M.F. MARÍA TERESA SANDOVAL BECERRA  
 ENCARGADA SUB DE SERV ADMINISTRATIVOS



Instituto Tecnológico Superior  
 de Los Reyes

CLAVE: 16EIT0006W  
 LOS REYES, MICH.





LC ELBA VERDINA GONZALEZ REYES  
 JEFE DE DEPTO DE REC. FINANCIEROS


Cuenta Pública 2020  
**INSTITUTO TECNOLÓGICO SUPERIOR DE LOS REYES**  
**Estado Analítico de la Deuda y Otros Pasivos**  
**Del 1 de Enero al 31 de Diciembre de 2020**  
**(Pesos)**

Denominación de las Deudas	Moneda de Contratación	Institución o País Acreedor	Saldo Inicial del Periodo	Saldo Final del Periodo
<b>DEUDA PÚBLICA</b>				
<b>Corto Plazo</b>				
<b>Deuda Interna</b>			0	0
Instituciones de Crédito	Peso	México	0	0
Títulos y Valores	Peso	México	0	0
Arrendamientos Financieros	Peso	México	0	0
<b>Deuda Externa</b>			0	0
Organismos Financieros Internacionales	Peso	México	0	0
Deuda Bilateral	Peso	México	0	0
Títulos y Valores	Peso	México	0	0
Arrendamientos Financieros	Peso	México	0	0
<b>Subtotal a Corto Plazo</b>			0	0
<b>Largo Plazo</b>				
<b>Deuda Interna</b>			0	0
Instituciones de Crédito	Peso	México	0	0
Títulos y Valores	Peso	México	0	0
Arrendamientos Financieros	Peso	México	0	0
<b>Deuda Externa</b>			0	0
Organismos Financieros Internacionales	Peso	México	0	0
Deuda Bilateral	Peso	México	0	0
Títulos y Valores	Peso	México	0	0
Arrendamientos Financieros	Peso	México	0	0
<b>Subtotal a Largo Plazo</b>			0	0
<b>Otros Pasivos</b>	Peso	México	15,870,311	22,492,859
<b>Total Deuda y Otros Pasivos</b>			15,870,311	22,492,859

Bajo protesta de decir verdad declaramos que los Estados Financieros y sus Notas son razonablemente correctos y responsabilidad del emisor

  
 M.A. OMAR JESÚS LÓPEZ NERI  
 DIRECTOR GENERAL

  
 M.F. MARIA TERESA SANDOVAL BECERRA  
 ENCARGADA SUB DE SERV ADMINISTRATIVOS

  
 LC ELBA VIRIDIANA GONZALEZ REYES  
 JEFE DE DEPTO DE REC FINANCIEROS



Instituto Tecnológico Superior  
 de Los Reyes  
**CLAVE: 16EIT0006W**  
**LOS REYES, MICH.**





Cuenta Pública 2020  
**INSTITUTO TECNOLÓGICO SUPERIOR DE LOS REYES**  
 Estado de Flujos de Efectivo  
 Del 1 de Enero al 31 de Diciembre de 2020 y 2019  
 (Pesos)

Concepto	2020	2019
<b>Flujos de Efectivo de las Actividades de Operación:</b>		
<b>Origen</b>	<b>58,975,286</b>	<b>57,624,738</b>
Impuestos	0	0
Cuotas y Aportaciones de Seguridad Social	0	0
Contribuciones de mejoras	0	0
Derechos	0	0
Productos	1	202
Aprovechamientos	0	0
Ingresos por Venta de Bienes y Prestación de Servicios	5,780,116	6,621,229
Participaciones, Aportaciones, Convenios, Incentivos Derivados de la Colaboración Fiscal y Fondos Distintos de Aportaciones	0	0
Transferencias, Asignaciones, Subsidios y Subvenciones, y Pensiones y Jubilaciones	53,020,013	50,803,307
Otros Orígenes de Operación	176,156	0
<b>Aplicación</b>	<b>56,348,883</b>	<b>58,812,278</b>
Servicios Personales	45,490,829	42,442,738
Materiales y Suministros	2,177,336	3,362,127
Servicios Generales	6,807,186	8,245,027
Transferencias Internas y Asignaciones al Sector Público	0	0
Transferencias al resto del Sector Público	0	0
Subsidios y Subvenciones	0	0
Ayudas Sociales	873,532	2,124,435
Pensiones y Jubilaciones	0	0
Transferencias a Fideicomisos, Mandatos y Contratos Análogos	0	0
Transferencias a la Seguridad Social	0	0
Donativos	0	0
Transferencias al Exterior	0	0
Participaciones	0	0
Aportaciones	0	0
Convenios	0	0
Otras Aplicaciones de Operación	0	2,637,950
<b>Flujos Netos de Efectivo por Actividades de Operación</b>	<b>2,627,403</b>	<b>-1,187,540</b>
<b>Flujos de Efectivo de las Actividades de Inversión</b>		
<b>Origen</b>	<b>0</b>	<b>0</b>
Bienes Inmuebles, Infraestructura y Construcciones en Proceso	0	0
Bienes Muebles	0	0
Otros Orígenes de Inversión	0	0
<b>Aplicación</b>	<b>2,455,246</b>	<b>1,417,203</b>
Bienes Inmuebles, Infraestructura y Construcciones en Proceso	710,963	0
Bienes Muebles	1,744,284	1,239,171
Otras Aplicaciones de Inversión	0	178,033
<b>Flujos Netos de Efectivo por Actividades de Inversión</b>	<b>-2,455,246</b>	<b>-1,417,203</b>
<b>Flujo de Efectivo de las Actividades de Financiamiento</b>		
<b>Origen</b>	<b>0</b>	<b>0</b>
Endeudamiento Neto	0	0
Interno	0	0
Externo	0	0
Otros Orígenes de Financiamiento	0	0
<b>Aplicación</b>	<b>0</b>	<b>0</b>
Servicios de la Deuda	0	0
Interno	0	0
Externo	0	0
Otras Aplicaciones de Financiamiento	0	0
<b>Flujos netos de Efectivo por Actividades de Financiamiento</b>	<b>0</b>	<b>0</b>

Incremento/Disminución Neta en el Efectivo y Equivalentes al Efectivo	172,157	-2,604,744
Efectivo y Equivalentes al Efectivo al inicio del Ejercicio	27,874	2,632,818
Efectivo y Equivalentes al Efectivo al final del Ejercicio	200,031	27,874

Bajo protesta de decir verdad declaramos que los Estados Financieros y sus Notas son razonablemente correctos y responsabilidad del emisor



M.A. OMAR JESÚS LÓPEZ NERI  
DIRECTOR GENERAL



M.F. MARIA TERESA SANDOVAL BECERRA  
ENCARGADA SUB DE SERV ADMINISTRATIVOS



LC ELBA VIRIDIANA GONZALEZ REYES  
JEFE DE DEPTO DE REC FINANCIEROS



Instituto Tecnológico Superior  
de Los Reyes  
**CLAVE: 16EIT0006W**  
**LOS REYES, MICH.**

Cuenta Pública 2020  
INSTITUTO TECNOLÓGICO SUPERIOR DE LOS REYES  
Informe de Pasivos Contingentes  
Del 1 de Enero al 31 de Diciembre de 2020  
(Pesos)

"En cumplimiento a lo dispuesto en los artículos 46, fracción I, inciso d, y 52 de la Ley General de Contabilidad Gubernamental, y de conformidad con lo establecido en el capítulo VII, numeral III, inciso g) del Manual de Contabilidad Gubernamental emitido por el CONAC, el ente público informa lo siguiente:"

Cuenta	Concepto	Importe
<b>TOTAL</b>		

Bajo protesta de decir verdad declaramos que los Estados Financieros y sus Notas son razonablemente correctos y responsabilidad del emisor



M.A. César Jesús López Neri  
Director General



M.F. María Teresa Sandoval Becerra  
Subdirectora de serv. administrativos



Instituto Tecnológico Superior  
de Los Reyes  
**CLAVE: 16EIT0006W**  
**LOS REYES, MICH.**

**INSTITUTO TECNOLÓGICO SUPERIOR DE LOS REYES**  
**Conciliación entre los Ingresos Presupuestarios y Contables**  
**Correspondiente del 1 de Enero al 31 de Diciembre de 2020**  
**(Cifras en pesos)**

<b>1. Ingresos Presupuestarios</b>		<b>58,800,130</b>
<b>2. Más ingresos contables no presupuestarios</b>		<b>0</b>
2.1 Ingresos Financieros	0	
2.2 Incremento por Variación de Inventarios		
2.3 Disminución del exceso de estimaciones por pérdida o deterioro u obsolescencia	0	
2.4 Disminución del exceso de provisiones	0	
2.5 Otros ingresos y beneficios varios	0	
2.6 Otros ingresos contables no presupuestarios	0	
		<b>0</b>
<b>3. Menos ingresos presupuestarios no contables</b>		
3.1 Aprovechamientos Patrimoniales	0	
3.2 Ingresos derivados de financiamientos	0	
3.3 Otros Ingresos presupuestarios no contables	0	
<b>4. Ingresos Contables (4 = 1 + 2 - 3)</b>		<b>58,800,130</b>



M.A. OMAR JESÚS LÓPEZ NERI  
 DIRECTOR GENERAL



M.F. MARIA TERESA SANDOVAL BECERRA  
 ENCARGADA SUB DE SERV ADMINISTRATIVOS



LC ELBA VIRIDIANA GONZALEZ REYES  
 JEFE DE DEPTO DE REC FINANCIEROS





Instituto Tecnológico Superior  
 de Los Reyes


**CLAVE: 16EIT0006W**  
**LOS REYES, MICH.**

**INSTITUTO TECNOLÓGICO SUPERIOR DE LOS REYES**  
**Conciliación entre los Egresos Presupuestarios y los Gastos Contables**  
**Correspondiente del 1 de Enero al 31 de Diciembre de 2025**

<b>1. Total de egresos presupuestarios</b>		<b>58,856,129</b>
<b>2. Metas egresos presupuestarios no contables</b>		<b>2,455,248</b>
2.1 Materias Primas y Materiales de Producción y Comercialización	0	
2.2 Materiales y Suministros	0	
2.3 Mobiliario y Equipo de Administración	363,140	
2.4 Mobiliario y Equipo Educativo y Recreativo	1,342,410	
2.5 Equipo e Instrumental Médico y de Laboratorio	7,300	
2.6 Vehículos y Equipo de Transporte	0	
2.7 Equipo de Defensa y Seguridad	0	
2.8 Maquinaria, Otros Equipos y Herramientas	31,444	
2.9 Activos Biológicos	0	
2.10 Bienes Inmuebles	0	
2.11 Activos Intangibles	0	
2.12 Otra Pública en Bienes de Dominio Público	442,544	
2.13 Otra Pública en Bienes Propios	388,408	
2.14 Acciones y Participaciones de Capital	0	
2.15 Cuentas de Tribus y Yácaras	0	
2.16 Concesión de Préstamos	0	
2.17 Inversiones en Fideicomisos, Mandatos y Otros Análogos	0	
2.18 Provisiones para Contingencias y Otras Empecciones Especiales	0	
2.19 Amortización de la Deuda Pública	0	
2.20 Adeudos de Ejercicios Fiscales Anteriores (ADEFAS)	0	
2.21 Otros Egresos Presupuestarios No Contables	0	
<b>3. Más Gastos Contables No Presupuestarios</b>		<b>3,738,181</b>
3.1 Estimaciones, Depreciaciones, Deterioros, Obsolescencia y Amortizaciones	2,738,181	
3.2 Provisiones	0	
3.3 Distribución de inventarios	0	
3.4 Aumento por insuficiencia de estimaciones por pérdida o deterioro u obsolescencia	0	
3.5 Aumento por insuficiencia de provisiones	0	
3.6 Otros Gastos	0	
3.7 Otros Gastos Contables No Presupuestarios	0	
<b>4. Total de Gasto Contable</b>		<b>59,060,564</b>

  
M.A. OMAR JESÚS LÓPEZ NERI  
DIRECTOR GENERAL

  
M.E. MARÍA TERESA SANDOVAL BECERRA  
ENCARGADA SUB DE SERV ADMINISTRATIVOS

  
LC ELBA VIRIDIANA GONZÁLEZ REYES  
JEFE DE DEPTO DE REC FINANCIEROS



**Instituto Tecnológico Superior  
de Los Reyes**

**CLAVE: 16EIT0006W  
LOS REYES, MICH.**



# Información presupuestal









**Cuenta Pública 2020**  
**INSTITUTO TECNOLÓGICO SUPERIOR DE LOS REYES**  
 Estado Analítico del Ejercicio del Presupuesto de Egresos  
 Clasificación Administrativa  
 Del 1 de Enero al 31 de Diciembre de 2020

Concepto	Egresos				Subjetos
	Aprobado	Ampliaciones/ (Reducciones)	Modificado	Devengado	
	1	2	3 = (1 + 2)	4	5 = (3 + 4)
<b>Sub Dependencia</b>	<b>\$55,197,504</b>	<b>\$602,825</b>	<b>\$55,800,329</b>	<b>\$55,800,129</b>	<b>\$55,800,129</b>
DIRECCION ESTATAL	\$500,464	\$81,365	\$581,829	\$481,830	\$581,830
DIRECCION FEDERAL	\$285,145	\$323,910	\$609,055	\$675,064	\$675,064
SERVICIOS ADMINISTRATIVOS ESTATAL	\$23,527,475	\$1,654,242	\$25,181,717	\$25,181,000	\$25,181,000
SERVICIOS ADMINISTRATIVOS FEDERAL	\$22,571,985	\$1,173,531	\$23,745,516	\$23,745,015	\$23,745,015
SERVICIOS ADMINISTRATIVOS I P	\$965,715	-\$214,251	\$751,464	\$131,462	\$131,462
PLANEACION ESTATAL	\$672,573	-\$223,281	\$449,292	\$649,292	\$649,292
PLANEACION FEDERAL	\$956,177	-\$20,545	\$935,632	\$911,928	\$911,928
PLANEACION I P	\$3,245,333	\$147,365	\$3,392,698	\$3,407,585	\$3,411,595
ACADEMICO ESTATAL	\$497,587	-\$225,927	\$271,660	\$621,000	\$621,000
ACADEMICO FEDERAL	\$1,068,537	-\$325,163	\$743,374	\$762,663	\$762,663
ACADEMICO I P	\$2,431,787	-\$1,193,727	\$1,238,060	\$2,241,070	\$2,241,070
<b>Total del Gasto</b>	<b>\$55,197,504</b>	<b>\$602,825</b>	<b>\$55,800,329</b>	<b>\$55,800,129</b>	<b>\$55,800,129</b>

  
 M.A. OMAR JESUS LOPEZ NERI  
 DIRECTOR GENERAL

  
 M.F. MARIA TERESA SANDOVAL BECERRA  
 ENCARGADA SUB DE SERV ADMINISTRATIVOS



**Instituto Tecnológico Superior**  
**de Los Reyes**

**CLAVE: 16EIT0006W**  
**LOS REYES, MICH.**

  
 LIC. ELBA VERDINA GORDAL ET REYES  
 JEFE DE DPTO DE REC FINANCIEROS

Concepto	Egresos			Pagado	Subejercicio
	Aprobado	Aplicaciones (modificaciones)	Modificado		
	1	2	3 = (1 + 2)	4	5 = (3 + 4)
<b>Servicios Personales</b>					
Remuneraciones al Personal de Carrera Permanente	44,218,751	2,271,078	46,490,829	46,490,829	0
Remuneraciones al Personal de Carrera Transitoria	30,657,247	3,037,341	33,694,588	33,694,588	0
Remuneraciones Adicionales y Especiales	159,796	-162,796	0	0	0
Seguridad Social	10,368,727	-1,995,917	8,372,810	8,372,810	0
Otras Prestaciones Sociales y Económicas	6,254,700	-310,055	5,944,645	5,944,645	0
Prestaciones	4,893,741	2,637,667	7,531,408	7,531,408	0
Pago de Estímulos a Servidores Públicos	943,180	-943,180	0	0	0
Materiales y Suministros	762,252	13,147	775,399	775,399	0
Materiales de Administración, Emisión Documental y Artículos Oficiales	4,433,539	-2,346,203	2,087,336	2,087,336	0
Alimentos y Utensilios	897,250	-277,953	619,297	619,297	0
Materiales Primas y Materiales de Producción y Comercialización	1,113,965	-82,677	1,031,288	1,031,288	0
Materiales y Artículos de Construcción de Reparación	46,672	-44,670	2,002	2,002	0
Productos Químicos, Farmacéuticos y Laboratorios	818,232	-701,246	116,986	116,986	0
Combustibles, Lubricantes y Aditivos	375,157	-346,741	28,416	28,416	0
Vestuario, Blancos, Puntadas de Protección y Artículos Deportivos	302,645	112,040	414,685	414,685	0
Materiales y Suministros Para Seguridad	299,773	-188,535	111,238	111,238	0
Herramientas, Refacciones y Accesorios a Máquinas	0	0	0	0	0
<b>Servicios Generales</b>					
Servicios Básicos	510,424	-479,514	30,910	30,910	0
Servicios de Acondicionamiento	5,957,420	845,767	6,803,186	6,803,186	0
Servicios Profesionales, Científicos, Técnicos y Otros Servicios	990,295	-428,910	561,385	561,385	0
Servicios Francéses, Bancarios y Correrías	413,868	4,197	418,065	418,065	0
Servicios de Instalación, Reparación, Mantenimiento y Conservación	2,159,264	-284,303	1,874,961	1,874,961	0
Servicios de Comunicación Social y Publicidad	309,169	-293,046	16,123	16,123	0
Servicios de Tratamiento y Mantenimiento	194,283	797,626	991,909	991,909	0
Servicios Oficiales	308,757	-242,402	66,355	66,355	0
Otros Servicios Generales	685,315	-319,203	366,112	366,112	0
Transferencias (Instituciones, Subsidios y Otras Ayudas)	495,844	86,369	582,213	582,213	0
Transferencias al Resto del Sector Público	600,758	-613,801	86,957	86,957	0
Subsidios y Subvenciones	1,890,265	-1,016,234	874,031	874,031	0
Ayudas Sociales	0	0	0	0	0
Pensiones y Jubilaciones	0	0	0	0	0
Transferencias a Fideicomisos, Mandatos y Otros Arreglos	0	0	0	0	0
Transferencias a la Seguridad Social	0	0	0	0	0
Donativos	0	0	0	0	0
Transferencias al Exterior	0	0	0	0	0
<b>Bienes Muebles, Inmuebles e Intangibles</b>					
Mobiliario y Equipo de Administración	1,706,529	37,796	1,744,325	1,744,325	0
Mobiliario y Equipo Educativo y Recreativo	1,157,802	-794,702	363,100	363,100	0
Equipo e Instrumental Médico y de Laboratorio	502,527	839,783	1,342,310	1,342,310	0
Vehículos y Equipo de Transporte	-48,000	-38,700	-86,700	-86,700	0
Equipo de Defensa y Seguridad	0	0	0	0	0
Masinería, Oros Equipos y Herramientas	0	0	0	0	0
Activos Biológicos	0	31,444	31,444	31,444	0

Cuenta Pública 2020  
**INSTITUTO TECNOLÓGICO SUPERIOR DE LOS REYES**  
 Estado Analítico del Ejercicio del Presupuesto de Egresos  
 Clasificación por Objeto del Gasto (Captulo y Concepto)  
 Del 1 de Enero al 31 de Diciembre de 2020

Concepto	Egresos				Subsección 0 = ( 3.-4 )
	Aprobado 1	Ampliaciones/ (Reducciones) 2	Modificado 3 = ( 1 + 2 )	Destinado 4	
Bienes Intangibles	0	0	0	0	0
Activos Intangibles	0	0	0	0	0
<b>Inversión Pública</b>	0	710,953	710,953	710,953	710,953
Cobra Pública en Bienes de Dominio Público	0	442,544	442,544	442,544	442,544
Cobra Pública en Bienes Propios	0	268,409	268,409	268,409	268,409
Proyectos Productivos y Acciones de Incentivo	0	0	0	0	0
Inversiones Financieras y Otras Provisionales	0	0	0	0	0
Inversiones Para el Fomento de Actividades Productivas	0	0	0	0	0
Acciones y Participaciones de Capital	0	0	0	0	0
Compra de Títulos y Valores	0	0	0	0	0
Concesión de Préstamos	0	0	0	0	0
Inversiones en Fideicomisos, Mandatos y Otros Análogos	0	0	0	0	0
Otras Inversiones Financieras	0	0	0	0	0
Provisiones para Contingencias y Otras Engagaciones Especiales	0	0	0	0	0
<b>Participaciones y Aportaciones</b>	0	0	0	0	0
Participaciones	0	0	0	0	0
Aportaciones	0	0	0	0	0
Convenios	0	0	0	0	0
<b>Deuda Pública</b>	0	0	0	0	0
Amortización de la Deuda Pública	0	0	0	0	0
Inversiones de la Deuda Pública	0	0	0	0	0
Compras de la Deuda Pública	0	0	0	0	0
Gastos de la Deuda Pública	0	0	0	0	0
Creditos por Coberturas	0	0	0	0	0
Apoyos Financieros	0	0	0	0	0
Adjudos de Ejercicios Anteriores (Adifras)	0	0	0	0	0
<b>Total del Gasto</b>	58,197,504	690,625	58,800,129	58,800,129	58,804,120

  
 M.A. GIMÉNEZ LÓPEZ NERI  
 DIRECTOR GENERAL



  
 M.F. MARÍA TERESA SANDOVAL BECERRA  
 ENCARGADA SUB DE SERV ADMINISTRATIVOS

Instituto Tecnológico Superior  
 de Los Reyes  
**CLAVE: 16EIT0006W**  
**LOS REYES, MICH.**

LG ELBA VIRIDIANA GONZÁLEZ REYES  
 JEFE DE DEPT. DE REG FINANCIEROS

Cuenta Pública 2020

**INSTITUTO TECNOLÓGICO SUPERIOR DE LOS REYES**  
 Estado Analítico del Ejercicio del Presupuesto de Egresos  
 Clasificación Económica (por Tipo de Gasto)  
 Del 1 de Enero al 31 de Diciembre de 2020

Concepto	Egresos					Subejercicio 6 = (3 + 4)
	Aprobado 1	Ampliaciones/ (Reducciones) 2	Modificado 3 = (1 + 2)	Devenido 4	Pagado 5	
Gasto Corriente	56,490,975	-145,023	56,344,853	56,344,853	56,344,853	0
Gasto de Capital	1,706,559	748,718	2,455,246	2,455,246	2,455,246	0
Autorización de la Deuda y Disminución de Pasivos	0	0	0	0	0	0
Pensiones y Jubilaciones	0	0	0	0	0	0
Participaciones	0	0	0	0	0	0
<b>Total del Gasto</b>	<b>58,197,534</b>	<b>802,625</b>	<b>58,800,129</b>	<b>58,800,129</b>	<b>58,800,129</b>	<b>0</b>

  
 M.A. OMAR JESÚS LÓPEZ NERI  
 DIRECTOR GENERAL

  
 M.F. MARÍA TERESA SANDOVAL BECERRA  
 ENCARGADA SUB DE SERV ADMINISTRATIVOS

  
 J. ELBA VIRIDIANA GONZÁLEZ REYES  
 EFE DE DEPTO DE REC FINANCIEROS



Instituto Tecnológico Superior  
de Los Reyes

**CLAVE: 16EIT0006W**  
**LOS REYES, MICH.**

Cuenta Pública 2020

**INSTITUTO TECNOLÓGICO SUPERIOR DE LOS REYES**

Estado Analítico del Ejercicio del Presupuesto de Egresos

Clasificación Funcional (Finalidad y Función)

Del 1 de Enero al 31 de Diciembre de 2020

Concepto	Aprobado		Egresos		Devengado	Pagado	Subtotal
	1	2	Ampliaciones (Restricciones)	3 = (1 + 2)			
<b>Gobierno</b>							
Legislación	66,197,864	662,626		66,860,490	66,860,490	66,860,490	0
Justicia	66,197,864	662,626		66,860,490	66,860,490	66,860,490	0
Coordinación de la Política de Gobierno				0	0	0	0
Relaciones Exteriores				0	0	0	0
Ayudas Financieras y Fiscales				0	0	0	0
Seguridad Nacional				0	0	0	0
Ayudas de Orden Público y de Seguridad Interior				0	0	0	0
Otros Servicios Generales				0	0	0	0
<b>Desarrollo Social</b>				0	0	0	0
Protección Ambiental				0	0	0	0
Vivienda y Servicios a la Comunidad				0	0	0	0
Salud				0	0	0	0
Recreación, Cultura y Otros Mantenciones Sociales				0	0	0	0
Educación				0	0	0	0
Protección Social				0	0	0	0
Otros Asuntos Sociales				0	0	0	0
<b>Desarrollo Económico</b>				0	0	0	0
Ayudas Económicas, Comerciales y Laborales en General				0	0	0	0
Agricultura, Silvicultura, Pesca y Caza				0	0	0	0
Combustibles y Energía				0	0	0	0
Minería, Manufacturas y Construcción				0	0	0	0
Transporte				0	0	0	0
Comunicaciones				0	0	0	0
Turismo				0	0	0	0
Ciencia, Tecnología e Innovación				0	0	0	0
Otros Industrias y Otros Asuntos Económicos				0	0	0	0
<b>Otros no Clasificados en Funciones Anteriores</b>				0	0	0	0
Transacciones de la Deuda Pública/Ciclo Financiero de la Deuda				0	0	0	0
Transferencias, Participaciones y Ayudaciones entre Diferentes Niveles y Órganos de Gobierno				0	0	0	0
Manejo del Sistema Financiero				0	0	0	0
Ayudas de Ejecución Fiscal/Ayudas				0	0	0	0
<b>Total del Gasto</b>	<b>66,197,864</b>	<b>662,626</b>		<b>66,860,490</b>	<b>66,860,490</b>	<b>66,860,490</b>	<b>0</b>

M. OMAR JESÚS LÓPEZ NERI  
DIRECTOR GENERAL

LC ELBA VIRIDIANA GONZÁLEZ REYES  
JEFE DE DEPTO DE REC FINANCIEROS

M.F. MARIA TERESA SANDOVAL BECERRA  
ENCARGADA SUB DE SERV ADMINISTRATIVOS



Instituto Tecnológico Superior  
de Los Reyes

CLAVE: 18EIT0006W  
LOS REYES, MICH.

**Cuenta Pública 2020**  
**INSTITUTO TECNOLÓGICO SUPERIOR DE LOS REYES**  
**Endeudamiento Neto**  
**Del 1 de Enero al 31 de Diciembre de 2020**

Identificación de Crédito o Instrumento	Contratación/Colocación	Amortización	Endeudamiento Neto
	A	B	C = A - B
<b>Créditos Bancarios</b>			
			0
			0
			0
			0
			0
			0
			0
			0
			0
			0
<b>Total Créditos Bancarios</b>	<b>0</b>	<b>0</b>	<b>0</b>
<b>Otros Instrumentos de Deuda</b>			
			0
			0
			0
			0
			0
			0
			0
			0
			0
			0
<b>Total Otros Instrumentos de Deuda</b>	<b>0</b>	<b>0</b>	<b>0</b>
<b>TOTAL</b>	<b>0</b>	<b>0</b>	<b>0</b>

  
 \_\_\_\_\_  
 M.A. OMAR JESÚS LÓPEZ NERI  
 DIRECTOR GENERAL

  
 \_\_\_\_\_  
 LC ELBA VIRIDIANA GÓNZALEZ REYES  
 JEFE DE DEPTO DE REC FINANCIEROS

  
 \_\_\_\_\_  
 M.F. MARIA TERESA SANDOVAL BECERRA  
 ENCARGADA SUB DE SERV ADMINISTRATIVOS



**Instituto Tecnológico Superior  
 de Los Reyes**  
**CLAVE: 16EIT0006W**  
**LOS REYES, MICH.**



**Cuenta Pública 2020**  
**INSTITUTO TECNOLÓGICO SUPERIOR DE LOS REYES**  
**Intereses de la Deuda**  
**Del 1 de Enero al 31 de Diciembre de 2020**

Identificación de Crédito o Instrumento	Devengado	Pagado
<b>Créditos Bancarios</b>		
<b>Total de intereses de Créditos Bancarios</b>	<b>0</b>	<b>0</b>

<b>Otros Instrumentos de Deuda</b>		
<b>Total de intereses de Otros Instrumentos de Deuda</b>	<b>0</b>	<b>0</b>

<b>TOTAL</b>	<b>0</b>	<b>0</b>
--------------	----------	----------




---

M.A. OMAR JESÚS LÓPEZ NERI  
DIRECTOR GENERAL




---

M.F. MARIA TERESA SANDOVAL BECERRA  
ENCARGADA SUB DE SERV ADMINISTRATIVOS




---

LC ELBA VIRIDIANA GONZALEZ REYES  
JEFE DE DEPTO DE REC FINANCIEROS



**Instituto Tecnológico Superior  
de Los Reyes**

**CLAVE: 16EIT0006W**  
**LOS REYES, MICH.**

Cuenta Pública 2020  
**INSTITUTO TECNOLÓGICO SUPERIOR DE LOS REYES**  
 Indicadores de Postura Fiscal  
 Del 1 de Enero al 31 de Diciembre de 2020  
 (Cifras en pesos)

Concepto	Estimado/Aprobado	Devengado	Recaudado/Pagado
<b>I. Ingresos Presupuestarios (I=1+2)</b>	58,197,504	58,800,130	58,800,130
1. Ingresos del Gobierno de la Entidad Federativa <sup>1</sup>	0	0	0
2. Ingresos del Sector Paraestatal <sup>1</sup>	58,197,504	58,800,130	58,800,130
<b>II. Egresos Presupuestarios (II=3+4)</b>	58,197,504	58,800,129	58,804,129
3. Egresos del Gobierno de la Entidad Federativa <sup>2</sup>	0	0	0
4. Egresos del Sector Paraestatal <sup>2</sup>	58,197,504	58,800,129	58,804,129
<b>III. Balance Presupuestario (Superávit o Déficit) (III = I - II)</b>	0	1	-3,999

Concepto	Estimado/Aprobado	Devengado	Recaudado/Pagado
<b>III. Balance presupuestario (Superávit o Déficit)</b>	0	1	-3,999
<b>IV. Intereses, Comisiones y Gastos de la Deuda</b>	0	0	0
<b>V. Balance Primario (Superávit o Déficit) (V= III + IV)</b>	0	1	-3,999

Concepto	Estimado/Aprobado	Devengado	Recaudado/Pagado
<b>A. Financiamiento</b>	0	0	0
<b>B. Amortización de la deuda</b>	0	0	0
<b>C. Financiamiento Neto</b>	0	0	0

1. Los Ingresos que se presentan son los ingresos presupuestarios totales sin incluir los ingresos por financiamientos. Los ingresos del Gobierno de la Entidad Federativa corresponden a los del Poder Ejecutivo, Legislativo Judicial y Autónomos

2. Los egresos que se presentan son los egresos presupuestarios totales sin incluir los egresos por amortización. Los egresos del Gobierno de la Entidad Federativa corresponden a los del Poder Ejecutivo, Legislativo, Judicial y Órganos Autónomos

3. Para Ingresos se reportan los ingresos recaudados; para egresos se reportan los egresos pagados



M.A. OMAR JESÚS LÓPEZ NERI  
DIRECTOR GENERAL



LC ELBA VIRIDIANA GONZALEZ REYES  
JEFE DE DEPTO DE REC FINANCIEROS



M.F. MARIA TERESA SANDOVAL BECERRA  
ENCARGADA SUB DE SERV ADMINISTRATIVOS




Instituto Tecnológico Superior  
de Los Reyes


**CLAVE: 16EIT0006W**  
**LOS REYES, MICH.**


Cuenta Pública 2020  
**INSTITUTO TECNOLÓGICO SUPERIOR DE LOS REYES**  
 Flujo de Fondos  
 Del 1 de Enero al 31 de Diciembre de 2020  
 (Pesos)

Concepto	Estimado / Aprobado	Devengado	Recaudado / Pagado
<b>Rubros de Ingresos</b>	<b>58,197,504</b>	<b>58,800,130</b>	<b>58,800,130</b>
Impuestos	0	0	0
Cuotas y Aportaciones de Seguridad Social	0	0	0
Contribuciones de Mejoras	0	0	0
Derechos	0	0	0
Productos	0	1	1
Aprovechamientos	0	0	0
Ingresos por Venta de Bienes, Prestación de Servicios y Otros Ingresos	7,677,718	5,780,116	5,780,116
Participaciones, Aportaciones, Convenios, Incentivos Derivados de la Colaboración Fiscal y Fondos Distintos de Aportaciones	0	0	0
Transferencias, Asignaciones, Subsidios y Subvenciones, y Pensiones y Jubilaciones	50,519,786	53,020,013	53,020,013
Ingresos Derivados de Financiamientos	0	0	0
<b>Capítulos de Gasto</b>	<b>58,197,504</b>	<b>58,800,129</b>	<b>58,804,129</b>
Servicios Personales	44,219,751	46,490,829	46,490,829
Materiales y Suministros	4,423,539	2,177,336	2,177,336
Servicios Generales	5957419.76	6,803,186	6,807,186
Transferencias, Asignaciones, Subsidios y Otras Ayudas	1,890,265	873,532	873,532
Bienes Muebles, Inmuebles e Intangibles	1,706,529	1,744,294	1,744,294
Inversión Pública	0	710,953	710,953
Inversiones Financieras y Otras Provisiones	0	0	0
Participaciones y Aportaciones	0	0	0
Deuda Pública	0	0	0
<b>Total de las operaciones</b>	<b>0</b>	<b>1</b>	<b>-3,999</b>

Bajo protesta de decir verdad declaramos que los Estados Financieros y sus Notas son razonablemente correctos y responsabilidad del emisor

  
 M.A. OMAR JESUS LÓPEZ NERI  
 DIRECTOR GENERAL

  
 M.F. MARIA TERESA SANDOVAL BECERRA  
 ENCARGADA SUB DE SERV ADMINISTRATIVOS

  
 LC ELBA VIRIDIANA GONZÁLEZ REYES  
 JEFE DE DEPTO DE REC FINANCIEROS



Instituto Tecnológico Superior  
de Los Reyes

**CLAVE: 16EIT0006W**  
**LOS REYES, MICH.**

# Información Programática





# Estados Financieros

INSTITUTO TECNOLÓGICO SUPERIOR DE LOS REYES



MICHOACÁN  
Estado de Situación Financiera

A 31 de diciembre de 2020

en pesos

Exp: 004/2020/Estado Financiera

	2020	2019		2020	2019
<b>ACTIVO</b>			<b>PASIVO</b>		
<b>ACTIVO CIRCULANTE</b>	\$1,540,934.95	\$1,177,023.39	<b>ACTIVO CIRCULANTE</b>	\$1,038,022.92	\$1,177,023.39
Efectivo y equivalentes	\$99,000.00	\$1,177,023.39	Cuentas por pagar a corto plazo	\$68,844.44	\$68,844.44
Derechos a recibir efectivo o equivalentes	\$1,517,493.52	\$0.00	Documentos por pagar a corto plazo	\$0.00	\$0.00
Derechos a recibir bienes o servicios	\$23,284.42	\$1,177,023.39	Fondos a corto plazo de la deuda pública a largo plazo	\$0.00	\$0.00
Inventarios	\$0.00	\$0.00	Titulos y valores a corto plazo	\$0.00	\$0.00
Almacenes	\$0.00	\$0.00	Reservas diferidas a corto plazo	\$0.00	\$0.00
Estimación por pérdida o deterioro de activos circulan	\$0.00	\$0.00	Fondos y bienes de terceros en garantía no administrada	\$0.00	\$0.00
Otros activos circulantes	\$0.00	\$0.00	Provisiones a corto plazo	\$0.00	\$0.00
<b>Total de Activos Circulantes</b>	<b>\$1,540,934.95</b>	<b>\$1,177,023.39</b>	Otros pasivos a corto plazo	\$48,174.42	\$48,174.42
<b>ACTIVOS NO CIRCULANTES</b>	<b>\$1,028,822.00</b>	<b>\$2,222,524.21</b>	<b>Total de Pasivos Circulantes</b>	<b>\$1,214,322.92</b>	<b>\$1,177,023.39</b>
Financiamiento otorgado a largo plazo	\$0.00	\$0.00	<b>PASIVO NO CIRCULANTE</b>	<b>\$0.00</b>	<b>\$0.00</b>
Operaciones a recibir efectivo o equivalentes a largo plazo	\$889,888.96	\$889,888.96	Cuentas por pagar a largo plazo	\$0.00	\$0.00
Bienes inmuebles, infraestructura y construcciones	\$1,94,844.94	\$1,94,844.94	Documentos por pagar a largo plazo	\$0.00	\$0.00
Bienes muebles	\$240,890.27	\$240,890.27	Deuda pública a largo plazo	\$0.00	\$0.00
Activos intangibles	\$0.00	\$0.00	Reservas diferidas a largo plazo	\$0.00	\$0.00
Dotación, deterioro y amortización acumulada de	\$0.00	\$0.00	Fondos y bienes de terceros en garantía no administrada	\$0.00	\$0.00
Activos diferidos	\$0.00	\$0.00	Provisiones a largo plazo	\$0.00	\$0.00
Dotación por pérdida o deterioro de activos no circ	\$0.00	\$0.00	<b>Total de Pasivos No Circulantes</b>	<b>\$0.00</b>	<b>\$0.00</b>
Otros activos no circulantes	\$0.00	\$0.00	<b>Total del Pasivo</b>	<b>\$1,214,322.92</b>	<b>\$1,177,023.39</b>
<b>Total de Activos No Circulantes</b>	<b>\$1,028,822.00</b>	<b>\$2,222,524.21</b>	<b>HACIENDA PÚBLICA/PATRIMONIO</b>		
<b>Total del Activo</b>	<b>\$2,569,756.95</b>	<b>\$3,400,547.60</b>	<b>HACIENDA PÚBLICA/PATRIMONIO CONTRIBUIDO</b>	<b>\$110,469.92</b>	<b>\$110,469.92</b>
			Aportaciones	\$889,747.92	\$889,747.92
			Donaciones de capital	\$1,028,227.34	\$1,028,227.34
			Actualización de la Hacienda Pública/Patrimonio	\$0.00	\$0.00
			<b>HACIENDA PÚBLICA/PATRIMONIO RESERVADO</b>	<b>\$1,113,242.28</b>	<b>\$1,113,242.28</b>
			Resultados del ejercicio (Ingreso/Desahorro)	\$30,424.44	\$30,424.44
			Resultados de ejercicios anteriores	\$0.00	\$0.00
			Reserva	\$0.00	\$0.00
			Reservaciones de resultados de ejercicios anteriores	\$0.00	\$0.00
			<b>EXERCICIO DE EJECUCIÓN DE LA ACUMULACIÓN DE LA HACIENDA PÚBLICA/PATRIMONIO</b>	<b>\$0.00</b>	<b>\$0.00</b>
			Resultado por posición monetaria	\$0.00	\$0.00
			Resultado por tenencia de activos monetarios	\$0.00	\$0.00
			<b>Total Hacienda Pública/Patrimonio</b>	<b>\$1,214,322.92</b>	<b>\$1,214,322.92</b>
			<b>Total del Pasivo y Hacienda Pública/Patrimonio</b>	<b>\$2,428,645.84</b>	<b>\$2,391,346.31</b>
<b>CUENTAS DE ORDEN PRESUPUESTARIAS</b>					
<b>LEY DE INGRESOS</b>					
LEY DE INGRESOS ESTADAL	\$890,403.96	\$890,403.96			
MODIFICACIONES A LA LEY DE INGRESOS ESTADAL	\$2,790.00	\$2,790.00			
LEY DE INGRESOS FEDERAL	\$511,688.76	\$511,688.76			
LEY DE INGRESOS LOCAL	\$511,688.76	\$511,688.76			
<b>PRESUPUESTO DE GASTOS</b>					
PRESUPUESTO DE GASTOS APROBADO	\$890,403.96	\$890,403.96			
PRESUPUESTO DE GASTOS POR EJERCER	\$0.00	\$0.00			
MODIFICACIONES AL PRESUPUESTO DE GASTOS APROBADO	\$82,028.14	\$82,028.14			
PRESUPUESTO DE GASTOS COMPROMETIDO	\$2,115,226.36	\$2,115,226.36			
PRESUPUESTO DE GASTOS DEVENGADO	\$2,115,226.36	\$2,115,226.36			
PRESUPUESTO DE GASTOS EJERCIDO	\$2,115,226.36	\$2,115,226.36			
PRESUPUESTO DE GASTOS PAGADO	\$2,115,226.36	\$2,115,226.36			

Este estado de situación financiera se ha elaborado en conformidad con los principios de contabilidad generalmente aceptados y con las normas de contabilidad aplicables en México.

*[Firma manuscrita]*

CLAVE: 1421000000  
LOS REYES, TCH

DR. PABLO TORRES VARGAS, RUC: 1421000000  
SECRETARIO DE ADMINISTRACIÓN

DR. PABLO TORRES VARGAS, RUC: 1421000000  
SECRETARIO DE ADMINISTRACIÓN

INSTITUTO TECNOLÓGICO SUPERIOR DE LOS REYES



MICHOACÁN  
Estados de Resultados  
Del 01/ene/2020 al 31/dic/2020

L10 - Resumen

Res: 01/ene/2020/2020

	PERIODO	%	ACUMULADO	%
	1/ene al 31/dic/2020		01/ene al 31/dic/2020	
<b>INGRESOS Y OTROS BENEFICIOS</b>				
<b>INGRESOS DE GESTIÓN</b>	\$4,957,361.55	9.83 %	\$4,957,361.55	9.83 %
PRODUCTOS	\$0.00	0.00 %	\$0.00	0.00 %
INGRESOS POR VENTA DE BIENES Y PRESTACIÓN DE SERVICIOS	\$4,957,362.18	9.83 %	\$4,957,362.18	9.83 %
PARTICIPACIONES, APORTACIONES, CONVENIOS, INCENTIVOS DERIVADOS I	\$987,077.58	99.18 %	\$987,077.58	99.18 %
TRANSFERENCIAS, ASIGNACIONES, SUBSIDIOS Y SUBVENCIONES, Y PENSIONES Y JUPLAC	\$987,077.58	99.18 %	\$987,077.58	99.18 %
SUBSIDIOS Y SUBVENCIONES	\$987,077.58	99.18 %	\$987,077.58	99.18 %
OTROS INGRESOS Y BENEFICIOS	\$0.00	0.00 %	\$0.00	0.00 %
<b>Total de Ingresos</b>	<b>\$5,113,038.70</b>	<b>100.00 %</b>	<b>\$5,113,038.70</b>	<b>100.00 %</b>
<b>GASTOS Y OTRAS PERDIDAS</b>				
<b>GASTOS DE FUNCIONAMIENTO</b>	\$1,784,280.21	94.35 %	\$1,784,280.21	94.35 %
SERVICIOS PERSONALES	\$1,541,158.05	75.06 %	\$1,541,158.05	75.06 %
MATERIALES Y SUMINISTROS	\$2,177,336.02	3.70 %	\$2,177,336.02	3.70 %
SERVICIOS GENERALES	\$3,004,231.76	11.57 %	\$3,004,231.76	11.57 %
TRANSFERENCIAS, ASIGNACIONES, SUBSIDIOS Y OTRAS AYUDAS	\$873,531.52	1.48 %	\$873,531.52	1.48 %
AYUDAS SOCIALES	\$873,531.52	1.48 %	\$873,531.52	1.48 %
PARTICIPACIONES Y APORTACIONES	\$0.00	0.00 %	\$0.00	0.00 %
INTERESES, COMISIONES Y OTROS GASTOS DE LA DEUDA PÚBLICA	\$0.00	0.00 %	\$0.00	0.00 %
OTROS GASTOS Y PÉRDIDAS EXTRAORDINARIAS	\$2,738,181.06	4.65 %	\$2,738,181.06	4.65 %
ESTIMACIONES, DEPRECIACIONES, DETERIOROS, OBSOLESCENCIA Y AMORTIZACIONES	\$2,738,181.06	4.65 %	\$2,738,181.06	4.65 %
INVERSIÓN PÚBLICA	\$0.00	0.00 %	\$0.00	0.00 %
<b>Total de Gastos y otras Perdidas</b>	<b>\$3,341,445.45</b>	<b>100.48 %</b>	<b>\$3,341,445.45</b>	<b>100.48 %</b>
<b>Año neto / Desahorro Neto del Ejercicio</b>	<b>-\$262,934.03</b>	<b>-0.48 %</b>	<b>-\$262,934.03</b>	<b>-0.48 %</b>



M.A. JAIME ROLDÁN LÓPEZ  
DIRECTOR GENERAL



CLAVE: 10EIT000W  
LOS REYES, MICH.



M.F. MARÍA TERESITA SÁNCHEZ RECIO  
SUBDIRECTORA DE SERVICIOS ADMINISTRATIVOS



M.F. LUIS FLORENTINA JORDÁN REYES  
DIRECTORA GENERAL DE SERVICIOS FINANCIEROS



INSTITUTO TECNOLÓGICO SUPERIOR DE LOS REYES



MICHOACÁN  
Estado de Cambios en la Situación Financiera

Del Superior

Del 01/enero/2020 Al 31/diciembre/2020

	Origen*	Aplicación*
<b>ACTIVO</b>		\$4,267,804.54
<b>ACTIVO CIRCULANTE</b>		\$4,114,870.45
EFFECTIVO Y EQUIVALENTES		\$113,190.40
DERECHOS A RECIBIR EFFECTIVO O EQUIVALENTES		\$4,495,837.29
DERECHOS A RECIBIR BIENES O SERVICIOS		\$199,579.85
INVENTARIOS		
ALMACENES		
ESTIMACIÓN POR PÉRDIDA O DETERIORO DE ACTIVOS CIRCULANTES		
OTROS ACTIVOS CIRCULANTES		
<b>ACTIVO NO CIRCULANTE</b>	\$285,924.71	
INVERSIONES FINANCIERAS A LARGO PLAZO		
DERECHOS A RECIBIR EFFECTIVO O EQUIVALENTES A LARGO PLAZO		\$719,000.70
BIENES INMUEBLES, INFRAESTRUCTURA Y CONSTRUCCIONES EN PROCESO		\$1,744,393.60
BIENES MUEBLES		
ACTIVOS INTANGIBLES		
DEPRECIACIÓN, DETERIORO Y AMORTIZACIÓN ACUMULADA DE BIENES	\$2,736,181.00	
ACTIVOS DIFERIDOS		
ESTIMACIÓN POR PÉRDIDA O DETERIORO DE ACTIVOS NO CIRCULANTES		
OTROS ACTIVOS NO CIRCULANTES		
<b>PASIVO</b>		-\$4,114,870.45
<b>PASIVO CIRCULANTE</b>	-\$4,114,870.45	-\$4,168,826.87
CUENTAS POR PAGAR A CORTO PLAZO		
DOCUMENTOS POR PAGAR A CORTO PLAZO		
PORCIÓN A CORTO PLAZO DE LA DEUDA PÚBLICA A LARGO PLAZO		
TÍTULOS Y VALORES A CORTO PLAZO		
PASIVOS DIFERIDOS A CORTO PLAZO		
FONDOS Y BIENES DE TERCEROS EN GARANTÍA Y/O ADMINISTRACIÓN A CORTO PLAZO		
PROVISIONES A CORTO PLAZO		
OTROS PASIVOS A CORTO PLAZO		\$91,956.42
<b>PASIVO NO CIRCULANTE</b>		
CUENTAS POR PAGAR A LARGO PLAZO		
DOCUMENTOS POR PAGAR A LARGO PLAZO		
DEUDA PÚBLICA A LARGO PLAZO		
PASIVOS DIFERIDOS A LARGO PLAZO		
FONDOS Y BIENES DE TERCEROS EN GARANTÍA Y/O ADMINISTRACIÓN A LARGO PLAZO		
PROVISIONES A LARGO PLAZO		
<b>HACIENDA PÚBLICA/PATRIMONIO</b>		\$292,024.00
<b>HACIENDA PÚBLICA/PATRIMONIO CONTRIBUIDO</b>		
APORTACIONES		
DONACIONES DE CAPITAL		
ACTUALIZACIÓN DE LA HACIENDA PÚBLICA/PATRIMONIO		
<b>HACIENDA PÚBLICA/PATRIMONIO GENERADO</b>		
RESULTADOS DEL EJERCICIO (AHORRO/DESAHORRO)		\$292,024.00
RESULTADOS DE EJERCICIOS ANTERIORES		\$45,571.40
REVALUOS		\$144,388.60
RESERVAS		
RECTIFICACIONES DE RESULTADOS DE EJERCICIOS ANTERIORES		
<b>INGRESO O INVERSIONES EN LA ACTUALIZACIÓN DE LA HACIENDA PÚBLICA/PATRIMONIO</b>		
RESULTADO POR POSICIÓN MONETARIA		
RESULTADO POR TENENCIA DE ACTIVOS NO MONETARIOS		

\*Importe Basado en Saldo Inicial

\*Deje constancia de haber verificado declaraciones que los Estados Financieros y sus notas, son razonablemente correctos y son responsabilidad del emisor.

M.C. OSCAR IVÁN LÓPEZ DÍAZ  
DIRECTOR GENERAL



INSTITUTO TECNOLÓGICO SUPERIOR DE LOS REYES  
CLAVE: 10E1T0056V  
LOS REYES, MICH.

M.C. MARÍA TERESA SÁNCHEZ BECERRA  
SUBDIRECTORA DE SERVICIOS ADMINISTRATIVOS

E.C. SARA PATRICIA GONZÁLEZ REYES  
DIRECCIÓN DE CRÉDITOS Y RECURSOS FINANCIEROS

INSTITUTO TECNOLÓGICO SUPERIOR DE LOS REYES



MICHOACAN  
Estado de Flujos de Efectivo

Del 01/enero/2020 Al 31/dic/2020

En español  
Pes

Concepto	2020	2019
<b>FLUJOS DE EFECTIVO DE LAS ACTIVIDADES DE OPERACIÓN</b>		
ORIGEN	\$2,295,194.83	\$3,037,646.77
INGRESOS EXTERNOS	\$0.00	\$0.00
IMPUESTOS	\$0.00	\$0.00
CUOTAS Y APORTACIONES DE SEGURIDAD SOCIAL	\$0.00	\$0.00
CONTRIBUCIONES DE MEJORAS	\$0.00	\$0.00
DERECHOS	\$0.00	\$0.00
PRODUCTOS	\$0.41	\$282.35
APROVECHAMIENTOS	\$0.00	\$0.00
INGRESOS POR VENTA DE BIENES Y PRESTACION DE SERVICIOS	\$4,967,362.14	\$2,195,182.72
PARTICIPACIONES, APORTACIONES, CONVENIOS, INCENTIVOS OTORGADOS DE LA COLABORACION FISCAL Y	\$0.00	\$0.00
FONDOS DISTINTOS DE APORTACIONES		
TRANSFERENCIAS, ASIGNACIONES, SUBSIDIOS Y SUBVENCIÓNES, VINCULACIONES Y AJUBILACIONES	\$607,377.94	\$2,363,784.13
OTROS ORIGENES DE OPERACIÓN	\$170,100.20	\$0.00
APLICACIÓN	\$2,065,794.73	\$4,105,966.49
SERVICIOS PERSONALES	\$3,545,100.00	\$408,885.24
MATERIALES Y SUMINISTRO	\$2,177,335.00	\$3,362,107.16
SERVICIOS GENERALES	\$3,838,334.76	\$3,490,896.71
TRANSFERENCIAS INTERNAS Y ASIGNACIONES AL SECTOR PÚBLICO	\$0.00	\$4.30
TRANSFERENCIAS AL RESTO DEL SECTOR PÚBLICO	\$0.00	\$4.30
SUBSIDIOS Y SUBVENCIÓNES	\$0.00	\$4.30
AYUDAS SOCIALES	\$873,531.52	\$3,124,430.47
PENSIONES Y AJUBILACIONES	\$0.00	\$0.00
TRANSFERENCIAS A FONDOS COMBOS, MANDATOS Y OTROS ANALÓGOS	\$0.00	\$0.00
TRANSFERENCIAS A LA SEGURIDAD SOCIAL	\$0.00	\$0.00
CONTRATOS	\$0.00	\$0.00
TRANSFERENCIAS AL EXTERIOR	\$0.00	\$0.00
PARTICIPACIONES	\$0.00	\$0.00
APORTACIONES	\$0.00	\$0.00
CONVENIOS	\$0.00	\$0.00
OTRAS APLICACIONES DE OPERACIÓN	\$0.00	\$2,637,060.29
<b>FLUJOS NETOS DE EFECTIVO POR ACTIVIDADES DE OPERACIÓN</b>	<b>\$2,027,403.17</b>	<b>\$1,187,440.72</b>
<b>FLUJOS DE EFECTIVO DE LAS ACTIVIDADES DE INVERSIÓN</b>		
ORIGEN	\$0.00	\$0.00
BIENES INMUEBLES, INFRAESTRUCTURA Y CONSTRUCCIONES EN PROCESO	\$0.00	\$0.00
BIENES MUEBLES	\$0.00	\$0.00
OTROS ORIGENES DE INVERSIÓN	\$0.00	\$0.00
APLICACIÓN	\$2,455,240.30	\$1,417,200.45
BIENES INMUEBLES, INFRAESTRUCTURA Y CONSTRUCCIONES EN PROCESO	\$742,852.70	\$0.00
BIENES MUEBLES	\$1,744,203.66	\$1,236,170.36
OTRAS APLICACIONES DE INVERSIÓN	\$0.00	\$176,020.00
<b>FLUJOS NETOS DE EFECTIVO POR ACTIVIDADES DE INVERSIÓN</b>	<b>\$2,455,240.30</b>	<b>\$1,417,200.45</b>
<b>FLUJO DE EFECTIVO DE LAS ACTIVIDADES DE FINANCIAMIENTO</b>		
ORIGEN	\$0.00	\$0.00
ENDOSAMIENTO NETO	\$0.00	\$0.00
INTERNO	\$0.00	\$0.00
EXTERNO	\$0.00	\$0.00
OTROS ORIGENES DE FINANCIAMIENTO	\$0.00	\$0.00
APLICACIÓN	\$0.00	\$0.00
SERVICIOS DE LA DEUDA	\$0.00	\$0.00
INTERNO	\$0.00	\$0.00
EXTERNO	\$0.00	\$0.00
OTRAS APLICACIONES DE FINANCIAMIENTO	\$0.00	\$0.00
<b>FLUJOS NETOS DE EFECTIVO POR ACTIVIDADES DE FINANCIAMIENTO</b>	<b>\$0.00</b>	<b>\$0.00</b>
<b>INCREMENTO (DISMINUCIÓN) NETA EN EL EFECTIVO Y EQUIVALENTES AL EFECTIVO</b>	<b>\$172,160.87</b>	<b>\$2,804,743.87</b>
EFECTIVO Y EQUIVALENTES AL EFECTIVO AL INICIO DEL EJERCICIO	\$27,814.26	\$2,832,617.79
EFECTIVO Y EQUIVALENTES AL EFECTIVO AL FINAL DEL EJERCICIO	\$280,015.02	\$27,674.26

"Este estado de flujo de efectivo debe leerse por los Estados Financieros y sus notas, son igualmente correctos y son responsabilidad del emisor".

H. A. GARCÍA ESCOBEDO PEREZ  
DIRECTOR GENERAL

CLAVE: 10EIT0000W  
LOS REYES, MICH.

DR. MARÍA TERESA ORTEGA BUCENA  
DIRECTORA DE SERVICIOS  
ADMINISTRATIVOS

DR. JESÚS FERRER GARCÍA REYES  
SECRETARIO GENERAL  
FINANCIERO

**INSTITUTO TECNOLÓGICO SUPERIOR DE LOS REYES**

**MICHOACÁN  
Estado de Actividades**

Lin superior

Del 01/ene/2020 al 31/dic/2020

Res: rptEstadoActividad

	2020	2019
<b>INGRESOS Y OTROS BENEFICIOS</b>		
<b>INGRESOS DE GESTIÓN</b>	<b>-\$4,887,201.55</b>	<b>-\$3,782,237.37</b>
IMPUESTOS	\$0.00	\$0.00
IMPUESTOS SOBRE LOS INGRESOS	\$0.00	\$0.00
IMPUESTOS SOBRE EL PATRIMONIO	\$0.00	\$0.00
IMPUESTOS SOBRE LA PRODUCCIÓN, EL CONSUMO Y LAS TRANSACCIONES	\$0.00	\$0.00
IMPUESTOS AL COMERCIO EXTERIOR	\$0.00	\$0.00
IMPUESTOS SOBRE NÓMINAS Y ASIMILABLES	\$0.00	\$0.00
IMPUESTOS ECOLÓGICOS	\$0.00	\$0.00
ACCESORIOS DE IMPUESTOS	\$0.00	\$0.00
IMPUESTOS NO COMPRENDIDOS EN LA LEY DE INGRESOS VIGENTE, CAUSADOS EN EJERCICIOS FISCALES	\$0.00	\$0.00
ANTERIORES PENDIENTES DE LIQUIDACIÓN O PAGO		
OTROS IMPUESTOS	\$0.00	\$0.00
CUOTAS Y APORTACIONES DE SEGURIDAD SOCIAL	\$0.00	\$0.00
APORTACIONES PARA FONDOS DE VIVIENDA	\$0.00	\$0.00
CUOTAS PARA LA SEGURIDAD SOCIAL	\$0.00	\$0.00
CUOTAS DE AHORRO PARA EL RETIRO	\$0.00	\$0.00
ACCESORIOS DE CUOTAS Y APORTACIONES DE SEGURIDAD SOCIAL	\$0.00	\$0.00
OTRAS CUOTAS Y APORTACIONES PARA LA SEGURIDAD SOCIAL	\$0.00	\$0.00
CONTRIBUCIONES DE MEJORAS	\$0.00	\$0.00
DERECHOS	\$0.00	\$0.00
PRODUCTOS	\$0.01	\$202.38
APROVECHAMIENTOS	\$0.00	\$0.00
INGRESOS POR VENTA DE BIENES Y PRESTACIÓN DE SERVICIOS	-\$4,887,202.16	-\$3,752,439.72
PARTICIPACIONES, APORTACIONES, CONVENIOS, INCENTIVOS DERIVADOS DE LA COLABORACIÓN FISCAL, FONDOS DISTINTOS DE APORTACIONES, TRANSFERENCIAS, ASIGNACIONES, SUBSIDIOS Y SUBVENCIONES, Y PENSIONES Y JUBILACIONES	-\$667,077.98	-\$2,683,784.10
PARTICIPACIONES, APORTACIONES, CONVENIOS, INCENTIVOS DERIVADOS DE LA COLABORACIÓN FISCAL Y FONDOS DISTINTOS DE APORTACIONES		
PARTICIPACIONES	\$0.00	\$0.00
APORTACIONES	\$0.00	\$0.00
CONVENIOS	\$0.00	\$0.00
INCENTIVOS DERIVADOS DE LA COLABORACIÓN FISCAL	\$0.00	\$0.00
FONDOS DISTINTOS DE APORTACIONES	\$0.00	\$0.00
TRANSFERENCIAS, ASIGNACIONES, SUBSIDIOS Y SUBVENCIONES, Y PENSIONES Y JUBILACIONES	-\$667,077.98	-\$2,683,784.10
TRANSFERENCIAS INTERNAS Y ASIGNACIONES DEL SECTOR PÚBLICO	\$0.00	\$0.00
SUBSIDIOS Y SUBVENCIONES	-\$667,077.98	-\$2,683,784.10
PENSIONES Y JUBILACIONES	\$0.00	\$0.00
TRANSFERENCIAS DEL FONDO MERCADO DEL PETRÓLEO PARA LA ESTABILIZACIÓN Y EL DESARROLLO	\$0.00	\$0.00
<b>OTROS INGRESOS Y BENEFICIOS</b>	<b>\$0.00</b>	<b>\$0.00</b>
INGRESOS FINANCIEROS	\$0.00	\$0.00
INTERESES GANADOS DE TÍTULOS, VALORES Y DEMÁS INSTRUMENTOS FINANCIEROS	\$0.00	\$0.00
OTROS INGRESOS FINANCIEROS	\$0.00	\$0.00
INCREMENTO POR VARIACIÓN DE INVENTARIOS	\$0.00	\$0.00
INCREMENTO POR VARIACIÓN DE INVENTARIOS DE MERCANCIAS PARA VENTA	\$0.00	\$0.00
INCREMENTO POR VARIACIÓN DE INVENTARIOS DE MERCANCIAS TERMINADAS	\$0.00	\$0.00
INCREMENTO POR VARIACIÓN DE INVENTARIOS DE MERCANCIAS EN PROCESO DE ELABORACIÓN	\$0.00	\$0.00
INCREMENTO POR VARIACIÓN DE INVENTARIOS DE MATERIAS PRIMAS, MATERIALES Y SUMINISTROS PARA PRODUCCIÓN	\$0.00	\$0.00
INCREMENTO POR VARIACIÓN DE ALMACÉN DE MATERIAS PRIMAS, MATERIALES Y SUMINISTROS DE CONSUMO	\$0.00	\$0.00
DISMINUCIÓN DEL EXCESO DE ESTIMACIONES POR PÉRDIDA O DETERIORO U OBSOLESCENCIA	\$0.00	\$0.00
DISMINUCIÓN DEL EXCESO DE ESTIMACIONES POR PÉRDIDA O DETERIORO U OBSOLESCENCIA	\$0.00	\$0.00
DISMINUCIÓN DEL EXCESO DE PROVISIONES	\$0.00	\$0.00
DISMINUCIÓN DEL EXCESO DE PROVISIONES	\$0.00	\$0.00
OTROS INGRESOS Y BENEFICIOS VARIOS	\$0.00	\$0.00
RECONCILIACIONES Y AJUSTOS POR DIFERENCIAS	\$0.00	\$0.00
DIFERENCIAS POR TIPO DE CAMBIO A FAVOR	\$0.00	\$0.00
DIFERENCIAS DE COTIZACIONES A FAVOR EN VALORES NEGOCIABLES	\$0.00	\$0.00
RESULTADO POR POSICIÓN MONETARIA	\$0.00	\$0.00
UTILIDADES POR PARTICIPACIÓN PATRIMONIAL	\$0.00	\$0.00
DIFERENCIAS POR REESTRUCTURACIÓN DE DEUDA PÚBLICA A FAVOR	\$0.00	\$0.00
OTROS INGRESOS Y BENEFICIOS VARIOS	\$0.00	\$0.00
<b>Total de Ingresos y Otros Beneficios</b>	<b>\$8,110,036.70</b>	<b>\$4,101,396.77</b>
<b>GASTOS Y OTRAS PÉRDIDAS</b>		
<b>GASTOS DE FUNCIONAMIENTO</b>	<b>\$1,704,280.21</b>	<b>\$392,801.14</b>
SERVICIOS PERSONALES	\$3,041,156.05	-\$508,005.24
MATERIALES Y SUMINISTROS	\$2,177,335.92	\$3,082,127.15
SERVICIOS GENERALES	-\$3,894,231.76	-\$2,492,350.77

TRANSFERENCIAS, ASIGNACIONES, SUBSIDIOS Y OTRAS AYUDAS	\$873,531.52	\$2,124,435.47
TRANSFERENCIAS INTERNAS Y ASIGNACIONES AL SECTOR PÚBLICO	\$0.00	\$0.00
TRANSFERENCIAS AL RESTO DEL SECTOR PÚBLICO	\$0.00	\$0.00
SUBSIDIOS Y SUBVENCIONES	\$0.00	\$0.00
AYUDAS SOCIALES	\$873,531.52	\$2,124,435.47
PENSIONES Y JUBILACIONES	\$0.00	\$0.00
TRANSFERENCIAS A FIDEICOMISOS, MANDATOS Y CONTRATOS ANALÓGOS	\$0.00	\$0.00
TRANSFERENCIAS A LA SEGURIDAD SOCIAL	\$0.00	\$0.00
DONATIVOS	\$0.00	\$0.00
TRANSFERENCIAS AL EXTERIOR	\$0.00	\$0.00
PARTICIPACIONES Y APORTACIONES	\$0.00	\$0.00
PARTICIPACIONES	\$0.00	\$0.00
APORTACIONES	\$0.00	\$0.00
CONVENIOS	\$0.00	\$0.00
INTERESES, COMISIONES Y OTROS GASTOS DE LA DEUDA PÚBLICA	\$0.00	\$0.00
INTERESES DE LA DEUDA PÚBLICA	\$0.00	\$0.00
COMISIONES DE LA DEUDA PÚBLICA	\$0.00	\$0.00
GASTOS DE LA DEUDA PÚBLICA	\$0.00	\$0.00
COSTO POR COBERTURAS	\$0.00	\$0.00
APOYOS FINANCIEROS	\$0.00	\$0.00
OTROS GASTOS Y PÉRDIDAS EXTRAORDINARIAS	\$2,738,181.06	\$1,798,522.77
ESTIMACIONES, DEPRECIACIONES, DETERIOROS, OBSOLESCENCIA Y AMORTIZACIONES	\$2,738,181.06	\$1,798,522.77
PROVISIONES	\$0.00	\$0.00
DISMINUCIÓN DE INVENTARIOS	\$0.00	\$0.00
AUMENTO POR INSUFICIENCIA DE ESTIMACIONES POR PÉRDIDA O DETERIORO U OBSOLESCENCIA	\$0.00	\$0.00
AUMENTO POR INSUFICIENCIA DE PROVISIONES	\$0.00	\$0.00
OTROS GASTOS	\$0.00	\$0.00
INVERSIÓN PÚBLICA	\$0.00	\$0.00
INVERSIÓN PÚBLICA NO CAPITALIZABLE	\$0.00	\$0.00
<b>Total de Gastos y otras Pérdidas</b>	<b>-\$5,341,465.40</b>	<b>\$4,285,758.38</b>
<b>Resultado del Ejercicio (Ahorro/Desahorro)</b>	<b>-\$282,934.03</b>	<b>-\$195,362.61</b>

"Bajo protesta de decir verdad declaramos que los Estados Financieros y sus notas, son razonablemente correctos y son responsabilidad del emisor".



SR. CARLOS BALTAZAR LÓPEZ  
DIRECTOR GENERAL



GOBIERNO DEL ESTADO DE MICHOACÁN  
SECRETARÍA DE ECONOMÍA  
CLAVE: 16E1T0006W  
LOS REYES, MICH.



MT. MARÍA TERESA SÁNCHEZ  
SUBDIRECTORA DE SERVICIOS  
ADMINISTRATIVOS



L.C. GISA FREDIANA GONZÁLEZ REYES  
DIRECCIÓN DE DEPTO. DE RECURSOS  
FINANCIEROS

INSTITUTO TECNOLÓGICO SUPERIOR DE LOS REYES



MICHOACAN  
Estado de Actividades  
Del 01/ene/2020 al 31/dic/2020

Lar:superior

Rap: rptEstadoActividades

	2020	2019
<b>INGRESOS Y OTROS BENEFICIOS</b>		
<b>INGRESOS DE GESTIÓN</b>	-94,957,301.55	-83,752,237.37
IMPUESTOS	\$0.00	\$0.00
CUOTAS Y APORTACIONES DE SEGURIDAD SOCIAL	\$0.00	\$0.00
CONTRIBUCIONES DE MEJORAS	\$0.00	\$0.00
DERECHOS	\$0.00	\$0.00
PRODUCTOS	\$0.61	\$202.36
APROVECHAMIENTOS	\$0.00	\$0.00
INGRESOS POR VENTA DE BIENES Y PRESTACIÓN DE SERVICIOS	-94,957,302.16	-83,752,439.72
PARTICIPACIONES, APORTACIONES, CONVENIOS, INCENTIVOS DERIVADOS DE LA COLABORACIÓN FISCAL, FONDOS DISTINTOS DE APORTACIONES, TRANSFERENCIAS, ASIGNACIONES, SUBSIDIOS Y SUBVENCIONES, Y PENSIONES Y JUBILACIONES	-9887,077.89	-82,853,164.10
PARTICIPACIONES, APORTACIONES, CONVENIOS, INCENTIVOS DERIVADOS DE LA COLABORACIÓN FISCAL Y FONDOS DISTINTOS DE APORTACIONES	\$0.00	\$0.00
TRANSFERENCIAS, ASIGNACIONES, SUBSIDIOS Y SUBVENCIONES, Y PENSIONES Y JUBILACIONES	-9887,077.89	-82,853,164.10
<b>OTROS INGRESOS Y BENEFICIOS</b>	\$0.00	\$0.00
INGRESOS FINANCIEROS	\$0.00	\$0.00
INCREMENTO POR VARIACIÓN DE INVENTARIOS	\$0.00	\$0.00
DISMINUCIÓN DEL EXCESO DE ESTIMACIONES POR PERDIDA O DETERIORO U OBSOLESCENCIA	\$0.00	\$0.00
DISMINUCIÓN DEL EXCESO DE PROVISIONES	\$0.00	\$0.00
OTROS INGRESOS Y BENEFICIOS VARIOS	\$0.00	\$0.00
<b>Total de Ingresos y Otros Beneficios</b>	<b>95,113,038.70</b>	<b>84,101,386.77</b>
<b>GASTOS Y OTRAS PÉRDIDAS</b>		
<b>GASTOS DE FUNCIONAMIENTO</b>	\$1,794,260.21	\$362,821.14
SERVICIOS PERSONALES	\$3,541,166.08	\$408,935.24
MATERIALES Y SUMINISTROS	\$2,177,255.82	\$3,362,127.19
SERVICIOS GENERALES	-93,934,231.75	-82,492,290.77
TRANSFERENCIAS, ASIGNACIONES, SUBSIDIOS Y OTRAS AYUDAS	\$873,531.52	\$2,124,435.47
TRANSFERENCIAS INTERNAS Y ASIGNACIONES AL SECTOR PÚBLICO	\$0.00	\$0.00
TRANSFERENCIAS AL RESTO DEL SECTOR PÚBLICO	\$0.00	\$0.00
SUBSIDIOS Y SUBVENCIONES	\$0.00	\$0.00
AYUDAS SOCIALES	\$873,531.52	\$2,124,435.47
PENSIONES Y JUBILACIONES	\$0.00	\$0.00
TRANSFERENCIAS A FIDUCIARIOS, MANDATOS Y CONTRATOS ANÁLOGOS	\$0.00	\$0.00
TRANSFERENCIAS A LA SEGURIDAD SOCIAL	\$0.00	\$0.00
DONATIVOS	\$0.00	\$0.00
TRANSFERENCIAS AL EXTERIOR	\$0.00	\$0.00
<b>PARTICIPACIONES Y APORTACIONES</b>	\$0.00	\$0.00
PARTICIPACIONES	\$0.00	\$0.00
APORTACIONES	\$0.00	\$0.00
CONVENIOS	\$0.00	\$0.00
<b>INTERESES, COMISIONES Y OTROS GASTOS DE LA DEUDA PÚBLICA</b>	\$0.00	\$0.00
INTERESES DE LA DEUDA PÚBLICA	\$0.00	\$0.00
COMISIONES DE LA DEUDA PÚBLICA	\$0.00	\$0.00
GASTOS DE LA DEUDA PÚBLICA	\$0.00	\$0.00
OTROS GASTOS DE LA DEUDA PÚBLICA	\$0.00	\$0.00
APORTOS FINANCIEROS	\$0.00	\$0.00
<b>OTROS GASTOS Y PÉRDIDAS EXTRAORDINARIAS</b>	\$2,735,151.06	\$1,796,523.77
ESTIMACIONES, DEPRECIACIONES, DETERIOROS, OBSOLESCENCIA Y AMORTIZACIONES	\$2,735,151.06	\$1,796,523.77
PROVISIONES	\$0.00	\$0.00
DISMINUCIÓN DE INVENTARIOS	\$0.00	\$0.00
AUMENTO POR INSUFICIENCIA DE ESTIMACIONES POR PERDIDA O DETERIORO U OBSOLESCENCIA	\$0.00	\$0.00
AUMENTO POR INSUFICIENCIA DE PROVISIONES	\$0.00	\$0.00
OTROS GASTOS	\$0.00	\$0.00
<b>INVERSIÓN PÚBLICA</b>	\$0.00	\$0.00
INVERSIÓN PÚBLICA NO CAPITALIZABLE	\$0.00	\$0.00
<b>Total de Gastos y otras Pérdidas</b>	<b>48,241,445.45</b>	<b>84,255,759.38</b>

"Bajo protesta de decir verdad declaramos que los Estados Financieros y sus notas, son razonablemente correctos y son responsabilidad del emisor".

M.A. OMAR JESÚS LÓPEZ NERI  
DIRECTOR GENERAL



Unidad Ejecutiva Operativa  
de los Reves  
CLAVE: 10E1T0000W  
LOS REYES, TRICH

M<sup>te</sup> MARÍA TERESA SÁNCHEZ ALVARADO  
SUBDIRECTORA DE SERVICIOS  
ADMINISTRATIVOS



L.C. ELBA VERGARA GONZALEZ REYES  
JEFE DE DEPTO DE RECURSOS  
FINANCIEROS















3170	Servicios de consultoría de facturas electrónicas y soporte	\$170,827.79	\$171,720.21	\$211,784.02	\$417,584.00	\$0.00	\$417,584.00	\$211,784.00	\$0.00	\$0.00
3180	MÁQUINAS FOTOLÍTICAS Y SIMILÁRNEAS	\$171,181.77	\$170,499.87	\$1,788.98	\$1,788.98	\$0.00	\$2,758.90	\$2,758.90	\$0.00	\$0.00
3185	Servicio postal	\$125,183.77	\$125,455.27	\$3,272.50	\$3,272.50	\$0.00	\$3,758.85	\$3,758.85	\$0.00	\$0.00
3190	SERVICIOS INTANGIBLES Y OTROS SERVICIOS	\$70,189.75	\$70,277.72	\$87.97	\$87.97	\$0.00	\$87.97	\$87.97	\$0.00	\$0.00
3195	Compras de otros servicios	\$49,899.27	\$49,571.27	\$328.00	\$328.00	\$0.00	\$812.00	\$812.00	\$0.00	\$0.00
3198	Servicios generales para operaciones de custodia	\$22,288.28	\$23,322.28	\$1,034.00	\$1,034.00	\$0.00	\$1,034.00	\$1,034.00	\$0.00	\$0.00
3200	SERVICIOS DE ARREGLO/RENTA	\$41,088.81	\$41,188.81	\$100.00	\$100.00	\$0.00	\$41,288.81	\$41,288.81	\$0.00	\$0.00
3205	APLICACIONES DE SOFTWARE	\$29,456.25	\$29,456.25	\$0.00	\$0.00	\$0.00	\$29,456.25	\$29,456.25	\$0.00	\$0.00
3207	Arrendamiento de edificios y locales	\$20,495.99	\$20,495.99	\$0.00	\$0.00	\$0.00	\$20,495.99	\$20,495.99	\$0.00	\$0.00
3208	Arrendamiento de vehículos de transporte, taxis, camionetas, buses	\$116,548.15	\$116,491.81	\$56.34	\$56.34	\$0.00	\$31,177.84	\$31,177.84	\$0.00	\$0.00
3210	Arrendamiento de mobiliario y equipo de oficina	\$44,946.18	\$45,266.18	\$320.00	\$320.00	\$0.00	\$18,848.87	\$18,848.87	\$0.00	\$0.00
3215	Arrendamiento de computación	\$74,878.88	\$75,078.88	\$200.00	\$200.00	\$0.00	\$14,887.87	\$14,887.87	\$0.00	\$0.00
3218	APLICACIONES DE EQUIPO DE TRANSPORTE	\$85,189.73	\$85,189.73	\$0.00	\$0.00	\$0.00	\$12,348.89	\$12,348.89	\$0.00	\$0.00
3220	Arrendamiento de servicios de telecomunicaciones, televisión, internet, música	\$20,581.84	\$17,811.84	\$2,770.00	\$2,770.00	\$0.00	\$31,177.84	\$31,177.84	\$0.00	\$0.00
3225	Arrendamiento de servicios de telefonía, televisión, internet, música y otros	\$24,817.23	\$24,817.23	\$0.00	\$0.00	\$0.00	\$18,848.87	\$18,848.87	\$0.00	\$0.00
3230	APLICACIONES DE ACTIVOS FINANCIEROS	\$111,229.58	\$111,229.58	\$0.00	\$0.00	\$0.00	\$12,348.89	\$12,348.89	\$0.00	\$0.00
3235	Prepago, regalías y otros	\$194,418.82	\$194,418.82	\$0.00	\$0.00	\$0.00	\$12,348.89	\$12,348.89	\$0.00	\$0.00
3240	Otros arrendamientos	\$75,417.82	\$75,417.82	\$0.00	\$0.00	\$0.00	\$12,348.89	\$12,348.89	\$0.00	\$0.00
3245	SERVICIOS PROFESIONALES, CONSULTORÍA, TÉCNICOS Y OTROS	\$2,189,093.78	\$2,189,093.78	\$0.00	\$0.00	\$0.00	\$12,348.89	\$12,348.89	\$0.00	\$0.00
3250	SERVICIOS LABORALES DE CONTRATACIÓN, ALERGIAS Y MALLA	\$400,648.81	\$400,648.81	\$0.00	\$0.00	\$0.00	\$12,348.89	\$12,348.89	\$0.00	\$0.00
3255	Asesoría, asesoría y consultoría, talleres e reuniones	\$87,537.45	\$87,537.45	\$0.00	\$0.00	\$0.00	\$12,348.89	\$12,348.89	\$0.00	\$0.00
3260	SERVICIOS DE CONSULTORÍA, ASISTENCIA TÉCNICA Y OTROS	\$198,872.88	\$198,872.88	\$0.00	\$0.00	\$0.00	\$12,348.89	\$12,348.89	\$0.00	\$0.00
3265	SERVICIOS DE CONSULTORÍA, ASISTENCIA TÉCNICA Y OTROS	\$669,625.84	\$669,625.84	\$0.00	\$0.00	\$0.00	\$12,348.89	\$12,348.89	\$0.00	\$0.00
3270	Servicios de consultoría y capacitación	\$4,000.00	\$4,000.00	\$0.00	\$0.00	\$0.00	\$12,348.89	\$12,348.89	\$0.00	\$0.00
3275	Servicios relacionados con certificación de procesos	\$39,883.89	\$39,883.89	\$0.00	\$0.00	\$0.00	\$12,348.89	\$12,348.89	\$0.00	\$0.00
3280	Otros servicios profesionales, consultoría y otros	\$800,778.89	\$800,778.89	\$0.00	\$0.00	\$0.00	\$12,348.89	\$12,348.89	\$0.00	\$0.00
3285	SERVICIOS DE CONSULTORÍA	\$15,000.00	\$15,000.00	\$0.00	\$0.00	\$0.00	\$12,348.89	\$12,348.89	\$0.00	\$0.00
3290	Servicios de capacitación a servidores públicos	\$2,000,000.00	\$2,000,000.00	\$0.00	\$0.00	\$0.00	\$12,348.89	\$12,348.89	\$0.00	\$0.00
3295	SERVICIOS DE INVESTIGACIÓN CIENTÍFICA Y DESARROLLO	\$87,311.85	\$87,311.85	\$0.00	\$0.00	\$0.00	\$12,348.89	\$12,348.89	\$0.00	\$0.00
3300	Estudios e investigaciones de carácter científico y en el desarrollo	\$87,311.85	\$87,311.85	\$0.00	\$0.00	\$0.00	\$12,348.89	\$12,348.89	\$0.00	\$0.00
3305	SERVICIOS DE APOYO ADMINISTRATIVO, TALLERES, FOROS	\$40,331.87	\$40,331.87	\$0.00	\$0.00	\$0.00	\$12,348.89	\$12,348.89	\$0.00	\$0.00
3310	Otros servicios tecnológicos	\$120,231.85	\$120,231.85	\$0.00	\$0.00	\$0.00	\$12,348.89	\$12,348.89	\$0.00	\$0.00
3315	Impresión de documentos electrónicos para impresión de archivos	\$94,789.88	\$94,789.88	\$0.00	\$0.00	\$0.00	\$12,348.89	\$12,348.89	\$0.00	\$0.00
3320	Impresión y publicación de materiales electrónicos de la sede	\$24,124.47	\$24,124.47	\$0.00	\$0.00	\$0.00	\$12,348.89	\$12,348.89	\$0.00	\$0.00
3325	Información en medios electrónicos de la sede y otros	\$30,000.00	\$30,000.00	\$0.00	\$0.00	\$0.00	\$12,348.89	\$12,348.89	\$0.00	\$0.00
3330	SERVICIOS DE VIGILANCIA	\$90,000.00	\$90,000.00	\$0.00	\$0.00	\$0.00	\$12,348.89	\$12,348.89	\$0.00	\$0.00
3335	Servicios de vigilancia	\$90,000.00	\$90,000.00	\$0.00	\$0.00	\$0.00	\$12,348.89	\$12,348.89	\$0.00	\$0.00
3340	SERVICIOS PROFESIONALES, CONSULTORÍA Y TÉCNICOS OTROS	\$160,411.88	\$160,411.88	\$0.00	\$0.00	\$0.00	\$12,348.89	\$12,348.89	\$0.00	\$0.00
3345	Administración de servicios con terceros	\$24,471.88	\$24,471.88	\$0.00	\$0.00	\$0.00	\$12,348.89	\$12,348.89	\$0.00	\$0.00
3350	Proyectos para la prestación de servicios	\$4,000.00	\$4,000.00	\$0.00	\$0.00	\$0.00	\$12,348.89	\$12,348.89	\$0.00	\$0.00
3355	Otros servicios profesionales, consultoría y otros	\$18,000.00	\$18,000.00	\$0.00	\$0.00	\$0.00	\$12,348.89	\$12,348.89	\$0.00	\$0.00
3360	SERVICIOS FINANCIEROS, CREDITOS Y COMERCIALES	\$20,189.84	\$20,189.84	\$0.00	\$0.00	\$0.00	\$12,348.89	\$12,348.89	\$0.00	\$0.00
3365	SERVICIOS FINANCIEROS Y BANCARIOS	\$22,841.88	\$22,841.88	\$0.00	\$0.00	\$0.00	\$12,348.89	\$12,348.89	\$0.00	\$0.00
3370	Comisiones bancarias	\$22,841.88	\$22,841.88	\$0.00	\$0.00	\$0.00	\$12,348.89	\$12,348.89	\$0.00	\$0.00
3375	SEGUROS DE BICHOS PATRIOS/NALES	\$1,578.87	\$1,578.87	\$0.00	\$0.00	\$0.00	\$12,348.89	\$12,348.89	\$0.00	\$0.00
3380	Seguros de bienes personales	\$12,799.87	\$12,799.87	\$0.00	\$0.00	\$0.00	\$12,348.89	\$12,348.89	\$0.00	\$0.00
3385	PREVIOS Y MUTUALIDADES	\$183,998.87	\$183,998.87	\$0.00	\$0.00	\$0.00	\$12,348.89	\$12,348.89	\$0.00	\$0.00
3390	Pagos y honorarios	\$187,586.81	\$187,586.81	\$0.00	\$0.00	\$0.00	\$12,348.89	\$12,348.89	\$0.00	\$0.00
3395	SERVICIOS DE INSTALACIÓN, REPARACIÓN, MANTENIMIENTO	\$164,282.87	\$164,282.87	\$0.00	\$0.00	\$0.00	\$12,348.89	\$12,348.89	\$0.00	\$0.00
3400	CONSTRUCCIONES Y MANTENIMIENTO DE OBRAS DE INGENIERÍA	\$0.00	\$0.00	\$0.00	\$0.00	\$0.00	\$12,348.89	\$12,348.89	\$0.00	\$0.00
3405	Mantenimiento y conservación de construcciones para la prestación de	\$0.00	\$0.00	\$0.00	\$0.00	\$0.00	\$12,348.89	\$12,348.89	\$0.00	\$0.00
3410	INSTALACIÓN, REPARACIÓN Y MANTENIMIENTO DE OBRAS DE	\$0.00	\$0.00	\$0.00	\$0.00	\$0.00	\$12,348.89	\$12,348.89	\$0.00	\$0.00





CLAWED, Notwithstanding  
US REVENUE, SHELL

THE CHAIRMAN AND CEO  
OF THE COMPANY

  
THE CHAIRMAN AND CEO  
OF THE COMPANY

  
THE CHAIRMAN AND CEO  
OF THE COMPANY

\_\_\_\_\_





CODIGO	DESCRIPCION	2020	2021	2022	2023	2024	2025	2026	2027	2028	2029	2030	2031	2032	2033	2034	2035	2036	2037	2038	2039	2040	2041	2042	2043	2044	2045	2046	2047	2048	2049	2050	2051	2052	2053	2054	2055	2056	2057	2058	2059	2060	2061	2062	2063	2064	2065	2066	2067	2068	2069	2070	2071	2072	2073	2074	2075	2076	2077	2078	2079	2080	2081	2082	2083	2084	2085	2086	2087	2088	2089	2090	2091	2092	2093	2094	2095	2096	2097	2098	2099																																																																																																																																																																																																																																																																																																																																																																																																																																																																																																																																																																																																																																																																																																													
2020	Protección atmosférica para estructuras	\$4,342.83	\$4,477.98	\$4,613.13	\$4,748.28	\$4,883.43	\$5,018.58	\$5,153.73	\$5,288.88	\$5,424.03	\$5,559.18	\$5,694.33	\$5,829.48	\$5,964.63	\$6,100.00	\$6,235.37	\$6,370.74	\$6,506.11	\$6,641.48	\$6,776.85	\$6,912.22	\$7,047.59	\$7,182.96	\$7,318.33	\$7,453.70	\$7,589.07	\$7,724.44	\$7,859.81	\$7,995.18	\$8,130.55	\$8,265.92	\$8,401.29	\$8,536.66	\$8,672.03	\$8,807.40	\$8,942.77	\$9,078.14	\$9,213.51	\$9,348.88	\$9,484.25	\$9,619.62	\$9,754.99	\$9,890.36	\$10,025.73	\$10,161.10	\$10,296.47	\$10,431.84	\$10,567.21	\$10,702.58	\$10,837.95	\$10,973.32	\$11,108.69	\$11,244.06	\$11,379.43	\$11,514.80	\$11,650.17	\$11,785.54	\$11,920.91	\$12,056.28	\$12,191.65	\$12,327.02	\$12,462.39	\$12,597.76	\$12,733.13	\$12,868.50	\$13,003.87	\$13,139.24	\$13,274.61	\$13,410.00	\$13,545.37	\$13,680.74	\$13,816.11	\$13,951.48	\$14,086.85	\$14,222.22	\$14,357.59	\$14,492.96	\$14,628.33	\$14,763.70	\$14,899.07	\$15,034.44	\$15,169.81	\$15,305.18	\$15,440.55	\$15,575.92	\$15,711.29	\$15,846.66	\$15,982.03	\$16,117.40	\$16,252.77	\$16,388.14	\$16,523.51	\$16,658.88	\$16,794.25	\$16,929.62	\$17,065.00	\$17,200.37	\$17,335.74	\$17,471.11	\$17,606.48	\$17,741.85	\$17,877.22	\$18,012.59	\$18,147.96	\$18,283.33	\$18,418.70	\$18,554.07	\$18,689.44	\$18,824.81	\$18,960.18	\$19,095.55	\$19,230.92	\$19,366.29	\$19,501.66	\$19,637.03	\$19,772.40	\$19,907.77	\$20,043.14	\$20,178.51	\$20,313.88	\$20,449.25	\$20,584.62	\$20,720.00	\$20,855.37	\$20,990.74	\$21,126.11	\$21,261.48	\$21,396.85	\$21,532.22	\$21,667.59	\$21,802.96	\$21,938.33	\$22,073.70	\$22,209.07	\$22,344.44	\$22,479.81	\$22,615.18	\$22,750.55	\$22,885.92	\$23,021.29	\$23,156.66	\$23,292.03	\$23,427.40	\$23,562.77	\$23,698.14	\$23,833.51	\$23,968.88	\$24,104.25	\$24,239.62	\$24,375.00	\$24,510.37	\$24,645.74	\$24,781.11	\$24,916.48	\$25,051.85	\$25,187.22	\$25,322.59	\$25,457.96	\$25,593.33	\$25,728.70	\$25,864.07	\$26,000.00	\$26,135.37	\$26,270.74	\$26,406.11	\$26,541.48	\$26,676.85	\$26,812.22	\$26,947.59	\$27,082.96	\$27,218.33	\$27,353.70	\$27,489.07	\$27,624.44	\$27,759.81	\$27,895.18	\$28,030.55	\$28,165.92	\$28,301.29	\$28,436.66	\$28,572.03	\$28,707.40	\$28,842.77	\$28,978.14	\$29,113.51	\$29,248.88	\$29,384.25	\$29,519.62	\$29,655.00	\$29,790.37	\$29,925.74	\$30,061.11	\$30,196.48	\$30,331.85	\$30,467.22	\$30,602.59	\$30,737.96	\$30,873.33	\$31,008.70	\$31,144.07	\$31,279.44	\$31,414.81	\$31,550.18	\$31,685.55	\$31,820.92	\$31,956.29	\$32,091.66	\$32,227.03	\$32,362.40	\$32,497.77	\$32,633.14	\$32,768.51	\$32,903.88	\$33,039.25	\$33,174.62	\$33,310.00	\$33,445.37	\$33,580.74	\$33,716.11	\$33,851.48	\$33,986.85	\$34,122.22	\$34,257.59	\$34,392.96	\$34,528.33	\$34,663.70	\$34,799.07	\$34,934.44	\$35,069.81	\$35,205.18	\$35,340.55	\$35,475.92	\$35,611.29	\$35,746.66	\$35,882.03	\$36,017.40	\$36,152.77	\$36,288.14	\$36,423.51	\$36,558.88	\$36,694.25	\$36,829.62	\$36,965.00	\$37,100.37	\$37,235.74	\$37,371.11	\$37,506.48	\$37,641.85	\$37,777.22	\$37,912.59	\$38,047.96	\$38,183.33	\$38,318.70	\$38,454.07	\$38,589.44	\$38,724.81	\$38,860.18	\$38,995.55	\$39,130.92	\$39,266.29	\$39,401.66	\$39,537.03	\$39,672.40	\$39,807.77	\$39,943.14	\$40,078.51	\$40,213.88	\$40,349.25	\$40,484.62	\$40,620.00	\$40,755.37	\$40,890.74	\$41,026.11	\$41,161.48	\$41,296.85	\$41,432.22	\$41,567.59	\$41,702.96	\$41,838.33	\$41,973.70	\$42,109.07	\$42,244.44	\$42,379.81	\$42,515.18	\$42,650.55	\$42,785.92	\$42,921.29	\$43,056.66	\$43,192.03	\$43,327.40	\$43,462.77	\$43,598.14	\$43,733.51	\$43,868.88	\$44,004.25	\$44,139.62	\$44,275.00	\$44,410.37	\$44,545.74	\$44,681.11	\$44,816.48	\$44,951.85	\$45,087.22	\$45,222.59	\$45,357.96	\$45,493.33	\$45,628.70	\$45,764.07	\$45,899.44	\$46,034.81	\$46,170.18	\$46,305.55	\$46,440.92	\$46,576.29	\$46,711.66	\$46,847.03	\$46,982.40	\$47,117.77	\$47,253.14	\$47,388.51	\$47,523.88	\$47,659.25	\$47,794.62	\$47,930.00	\$48,065.37	\$48,200.74	\$48,336.11	\$48,471.48	\$48,606.85	\$48,742.22	\$48,877.59	\$49,012.96	\$49,148.33	\$49,283.70	\$49,419.07	\$49,554.44	\$49,689.81	\$49,825.18	\$49,960.55	\$50,095.92	\$50,231.29	\$50,366.66	\$50,502.03	\$50,637.40	\$50,772.77	\$50,908.14	\$51,043.51	\$51,178.88	\$51,314.25	\$51,449.62	\$51,585.00	\$51,720.37	\$51,855.74	\$51,991.11	\$52,126.48	\$52,261.85	\$52,397.22	\$52,532.59	\$52,667.96	\$52,803.33	\$52,938.70	\$53,074.07	\$53,209.44	\$53,344.81	\$53,480.18	\$53,615.55	\$53,750.92	\$53,886.29	\$54,021.66	\$54,157.03	\$54,292.40	\$54,427.77	\$54,563.14	\$54,698.51	\$54,833.88	\$54,969.25	\$55,104.62	\$55,240.00	\$55,375.37	\$55,510.74	\$55,646.11	\$55,781.48	\$55,916.85	\$56,052.22	\$56,187.59	\$56,322.96	\$56,458.33	\$56,593.70	\$56,729.07	\$56,864.44	\$57,000.00	\$57,135.37	\$57,270.74	\$57,406.11	\$57,541.48	\$57,676.85	\$57,812.22	\$57,947.59	\$58,082.96	\$58,218.33	\$58,353.70	\$58,489.07	\$58,624.44	\$58,759.81	\$58,895.18	\$59,030.55	\$59,165.92	\$59,301.29	\$59,436.66	\$59,572.03	\$59,707.40	\$59,842.77	\$59,978.14	\$60,113.51	\$60,248.88	\$60,384.25	\$60,519.62	\$60,655.00	\$60,790.37	\$60,925.74	\$61,061.11	\$61,196.48	\$61,331.85	\$61,467.22	\$61,602.59	\$61,737.96	\$61,873.33	\$62,008.70	\$62,144.07	\$62,279.44	\$62,414.81	\$62,550.18	\$62,685.55	\$62,820.92	\$62,956.29	\$63,091.66	\$63,227.03	\$63,362.40	\$63,497.77	\$63,633.14	\$63,768.51	\$63,903.88	\$64,039.25	\$64,174.62	\$64,310.00	\$64,445.37	\$64,580.74	\$64,716.11	\$64,851.48	\$64,986.85	\$65,122.22	\$65,257.59	\$65,392.96	\$65,528.33	\$65,663.70	\$65,799.07	\$65,934.44	\$66,069.81	\$66,205.18	\$66,340.55	\$66,475.92	\$66,611.29	\$66,746.66	\$66,882.03	\$67,017.40	\$67,152.77	\$67,288.14	\$67,423.51	\$67,558.88	\$67,694.25	\$67,829.62	\$67,965.00	\$68,100.37	\$68,235.74	\$68,371.11	\$68,506.48	\$68,641.85	\$68,777.22	\$68,912.59	\$69,047.96	\$69,183.33	\$69,318.70	\$69,454.07	\$69,589.44	\$69,724.81	\$69,860.18	\$70,000.00	\$70,135.37	\$70,270.74	\$70,406.11	\$70,541.48	\$70,676.85	\$70,812.22	\$70,947.59	\$71,082.96	\$71,218.33	\$71,353.70	\$71,489.07	\$71,624.44	\$71,759.81	\$71,895.18	\$72,030.55	\$72,165.92	\$72,301.29	\$72,436.66	\$72,572.03	\$72,707.40	\$72,842.77	\$72,978.14	\$73,113.51	\$73,248.88	\$73,384.25	\$73,519.62	\$73,655.00	\$73,790.37	\$73,925.74	\$74,061.11	\$74,196.48	\$74,331.85	\$74,467.22	\$74,602.59	\$74,737.96	\$74,873.33	\$75,008.70	\$75,144.07	\$75,279.44	\$75,414.81	\$75,550.18	\$75,685.55	\$75,820.92	\$75,956.29	\$76,091.66	\$76,227.03	\$76,362.40	\$76,497.77	\$76,633.14	\$76,768.51	\$76,903.88	\$77,039.25	\$77,174.62	\$77,310.00	\$77,445.37	\$77,580.74	\$77,716.11	\$77,851.48	\$77,986.85	\$78,122.22	\$78,257.59	\$78,392.96	\$78,528.33	\$78,663.70	\$78,799.07	\$78,934.44	\$79,069.81	\$79,205.18	\$79,340.55	\$79,475.92	\$79,611.29	\$79,746.66	\$79,882.03	\$80,017.40	\$80,152.77	\$80,288.14	\$80,423.51	\$80,558.88	\$80,694.25	\$80,829.62	\$80,965.00	\$81,100.37	\$81,235.74	\$81,371.11	\$81,506.48	\$81,641.85	\$81,777.22	\$81,912.59	\$82,047.96	\$82,183.33	\$82,318.70	\$82,454.07	\$82,589.44	\$82,724.81	\$82,860.18	\$82,995.55	\$83,130.92	\$83,266.29	\$83,401.66	\$83,537.03	\$83,672.40	\$83,807.77	\$83,943.14	\$84,078.51	\$84,213.88	\$84,349.25	\$84,484.62	\$84,620.00	\$84,755.37	\$84,890.74	\$85,026.11	\$85,161.48	\$85,296.85	\$85,432.22	\$85,567.59	\$85,702.96	\$85,838.33	\$85,973.70	\$86,109.07	\$86,244.44	\$86,379.81	\$86,515.18	\$86,650.55	\$86,785.92	\$86,921.29	\$87,056.66	\$87,192.03	\$87,327.40	\$87,462.77	\$87,598.14	\$87,733.51	\$87,868.88	\$88,004.25	\$88,139.62	\$88,275.00	\$88,410.37	\$88,545.74	\$88,681.11	\$88,816.48	\$88,951.85	\$89,087.22	\$89,222.59	\$89,357.96	\$89,493.33	\$89,628.70	\$89,764.07	\$89,899.44	\$90,034.81	\$90,170.18	\$90,305.55	\$90,440.92	\$90,576.29	\$90,711.66	\$90,847.03	\$90,982.40	\$91,117.77	\$91,253.14	\$91,388.51	\$91,523.88	\$91,659.25	\$91,794.62	\$91,930.00	\$92,065.37	\$92,200.74	\$92,336.11	\$92,471.48	\$92,606.85	\$92,742.22	\$92,877.59	\$93,012.96	\$93,148.33	\$93,283.70	\$93,419.07	\$93,554.44	\$93,689.81	\$93,825.18	\$93,960.55	\$94,095.92	\$94,231.29	\$94,366.66	\$94,502.03	\$94,637.40	\$94,772.77	\$94,908.14	\$95,043.51	\$95,178.88	\$95,314.25	\$95,449.62	\$95,585.00	\$95,720.37	\$95,855.74	\$95,991.11	\$96,126.48	\$96,261.85	\$96,397.22	\$96,532.59	\$96,667.96	\$96,803.33	\$96,938.70	\$97,074.07	\$97,209.44	\$97,344.81	\$97,480.18	\$97,615.55	\$97,750.92	\$97,886.29	\$98,021.66	\$98,157.03	\$98,292.40	\$98,427.77	\$98,563.14	\$98,698.51	\$98,833.88	\$98,969.25	\$99,104.62	\$99,240.00	\$99,375.37	\$99,510.74	\$99,646.11	\$99,781.48	\$99,916.85	\$100,052.22	\$100,187.59	\$100,322.96	\$100,458.33	\$100,593.70	\$100,729.07	\$100,864.44	\$101,000.00	\$101,135.37	\$101,270.74	\$101,406.11	\$101,541.48	\$101,676.85	\$101,812.22	\$101,947.59	\$102,082.96	\$102,218.33	\$102,353.70	\$102,489.07	\$102,624.44	\$102,759.81	\$102,895.18	\$103,030.55	\$103,165.92	\$103,301.29	\$103,436.66	\$103,572.03	\$103,707.40	\$103,842.77	\$103,978.14	\$104,113.51	\$104,248.88	\$104,384.25	\$104,519.62	\$104,655.00	\$104,790.37	\$104,925.74	\$105,061.11	\$105,196.48	\$105,331.85	\$105,467.22	\$105,602.59	\$105,737.96	\$105,873.33	\$106,008.70	\$106,144.07	\$106,279.44	\$106,414.81	\$106,550.18	\$106,685.55	\$106,820.92	\$106,956.29	\$107,091.66	\$107,227.03	\$107,362.40	\$107,497.77	\$107,633.14	\$107,768.51</









SECRETARÍA DE ECONOMÍA

TECNOLOGICO NACIONAL DE MEXICO  
TECNOLOGICO DE LOS REYES



SECRETARÍA DE HACIENDA Y CRÉDITO PÚBLICO



INSTITUTO TECNOLÓGICO SUPERIOR DE LOS REYES

MICHOACÁN  
Estado de Variación en la Hacienda Pública

Del 01/enero/2022 Al 31/diciembre/2022

México, D.F.  
2022

Concepto	Hacienda Pública Patrimonio Contributivo	Hacienda Pública Patrimonio Generado De Ejercicios Anteriores	Hacienda Pública Patrimonio Generado Del Ejercicio	Exceso o Insuficiencia en la Actualización de la Hacienda Pública (Patrimonio)	Total
<b>HACIENDA PÚBLICA PATRIMONIO CONTRIBUTIVO NETO DE 2019</b>	214248543	0000	0000	0000	214248543
APORTACIONES	288674700	0000	0000	0000	288674700
DONACIONES DE CAPITAL	0000	0000	0000	0000	0000
ACTUALIZACIÓN DE LA HACIENDA PÚBLICA PATRIMONIO	0000	0000	0000	0000	0000
<b>HACIENDA PÚBLICA PATRIMONIO GENERADO NETO DE 2019</b>	0000	2519627818	0000	0000	2519627818
RESULTADOS DEL EJERCICIO (INGRESOS DESARROLLADOS)	0000	0000	219430201	0000	219430201
RESULTADOS DE EJERCICIOS ANTERIORES	0000	2519627818	0000	0000	2519627818
REVALUACIONES	0000	0000	0000	0000	0000
RESERVAS	0000	0000	0000	0000	0000
RECONVICIONES DE RESULTADOS DE EJERCICIOS ANTERIORES	0000	0000	0000	0000	0000
<b>EXCESO O INSUFICIENCIA EN LA ACTUALIZACIÓN DE LA HACIENDA PÚBLICA PATRIMONIO NETO DE 2019</b>	0000	0000	0000	0000	0000
RESULTADO POR POSICIÓN MONETARIA	0000	0000	0000	0000	0000
RESULTADO POR TENENCIA DE ACTIVOS MONETARIOS	0000	0000	0000	0000	0000
<b>HACIENDA PÚBLICA PATRIMONIO NETO FINAL DE 2019</b>	214248543	2519627818	0000	0000	4662113261
<b>CAMBIO EN LA HACIENDA PÚBLICA PATRIMONIO CONTRIBUTIVO NETO DE 2020</b>	0000	0000	0000	0000	0000
APORTACIONES	0000	0000	0000	0000	0000
DONACIONES DE CAPITAL	0000	0000	0000	0000	0000
ACTUALIZACIÓN DE LA HACIENDA PÚBLICA PATRIMONIO	0000	0000	0000	0000	0000
<b>EXCESO O INSUFICIENCIA EN LA ACTUALIZACIÓN DE LA HACIENDA PÚBLICA PATRIMONIO CONTRIBUTIVO NETO DE 2020</b>	0000	0000	0000	0000	0000
RESULTADOS DEL EJERCICIO (INGRESOS DESARROLLADOS)	0000	0000	0000	0000	0000
RESULTADOS DE EJERCICIOS ANTERIORES	0000	2519627818	0000	0000	2519627818
REVALUACIONES	0000	0000	0000	0000	0000
RESERVAS	0000	0000	0000	0000	0000
RECONVICIONES DE RESULTADOS DE EJERCICIOS ANTERIORES	0000	0000	0000	0000	0000
<b>CAMBIO EN EL EXCESO O INSUFICIENCIA EN LA ACTUALIZACIÓN DE LA HACIENDA PÚBLICA PATRIMONIO CONTRIBUTIVO NETO DE 2020</b>	0000	0000	0000	0000	0000
RESULTADO POR POSICIÓN MONETARIA	0000	0000	0000	0000	0000
RESULTADO POR TENENCIA DE ACTIVOS MONETARIOS	0000	0000	0000	0000	0000
<b>HACIENDA PÚBLICA PATRIMONIO NETO FINAL DE 2020</b>	214248543	2519627818	0000	0000	4662113261

*[Handwritten Signature]*



CLAVE: 101120000  
LOS REYES, MICHOACÁN

SECRETARÍA DE ECONOMÍA

*[Handwritten Signature]*  
SECRETARÍA DE ECONOMÍA

SECRETARÍA DE HACIENDA Y CRÉDITO PÚBLICO



INSTITUTO TECNOLÓGICO SUPERIOR DE LOS REYES


MICHACAN  
Estado Análisis del Activo

Del 01/01/2020 al 31/03/2020


Unidades:  
Pesos

Concepto	Saldo Inicial 1	Cargos del periodo 2	Abonos del periodo 3	Saldo Final 4(1+2-3)	
<b>ACTIVO</b>	<b>585,889.29</b>	<b>288,890.57</b>	<b>85,288,290.85</b>	<b>-84,480,692.13</b>	<b>-84,207,094.54</b>
<b>ACTIVO CIRCULANTE</b>	<b>52,275,874.95</b>	<b>-61,488,285.43</b>	<b>52,028,584.40</b>	<b>44,245,604.35</b>	<b>-84,114,889.83</b>
EFECTIVO Y EQUIVALENTES	87,870.28	31,413,000.42	31,585,701.24	620,059.32	372,158.62
DERECHOS A RECIBIR EFECTIVO O EQUIVALENTES	44,948,142.34	32,735,307.38	31,793,309.86	31,391,148.82	-48,462,537.28
DERECHOS A RECIBIR BIENES O SERVICIOS	32,388,674.33	32,838,978.37	30,491,813.34	32,535,484.73	3,885,974.63
INVENTARIOS	30.00	30.00	30.00	30.00	30.00
ALMACENES	30.00	30.00	30.00	30.00	30.00
ESTIMACIÓN POR PERDIDA O DETERIORO DE ACTIVOS CIRCULANTES	30.00	30.00	30.00	30.00	30.00
OTROS ACTIVOS CIRCULANTES	30.00	30.00	30.00	30.00	30.00
<b>ACTIVO NO CIRCULANTE</b>	<b>53,309,714.78</b>	<b>23,455,246.55</b>	<b>33,230,191.05</b>	<b>31,836,820.05</b>	<b>-2,622,574.71</b>
INVERSIONES FINANCIERAS A LARGO PLAZO	30.00	30.00	30.00	30.00	30.00
INVERSIONES FINANCIERAS A LARGO PLAZO	300,000.00	30.00	30.00	300,000.00	30.00
DERECHOS A RECIBIR EFECTIVO O EQUIVALENTES A LARGO PLAZO	31,985,587.58	371,862.70	32.48	32,144,844.88	373,862.70
BIENES INMUEBLES, INFRAESTRUCTURA Y CONSTRUCCIONES EN PROGRESO	340,200.50	31,744,200.86	30.48	33,691,800.27	31,744,200.85
BIENES MUEBLES	329,707.42	30.00	30.00	329,707.42	30.00
ACTIVO INTANGIBLES	30.00	30.00	30,738,167.26	31,407,307.26	13,723,191.00
IMPRESIÓN DEL DETERIORO Y AMORTIZACIÓN ACUMULADA DE BIENES	30.00	30.00	30.00	30.00	30.00
ACTIVOS DE PASIVO	30.00	30.00	30.00	30.00	30.00
ESTIMACIÓN POR PERDIDA O DETERIORO DE ACTIVOS NO CIRCULANTES	30.00	30.00	30.00	30.00	30.00
OTROS ACTIVOS NO CIRCULANTES	30.00	30.00	30.00	30.00	30.00


\*Se presenta el dato resultante de la suma de los datos positivos y los datos negativos de cada concepto y se le representa el signo.




CLARA TREVINO  
DIRECTORA GENERAL




INSTITUTO TECNOLÓGICO SUPERIOR DE LOS REYES  
MICHACAN



CLARA TREVINO  
DIRECTORA GENERAL



CLARA TREVINO  
DIRECTORA GENERAL



INSTITUTO TECNOLÓGICO SUPERIOR DE LOS REYES

MICHOACÁN  
Estado Análisis de la Deuda y Otros Pasivos

Del 01/01/2022 Al 31/06/2022

Unidad  
Rey



Denominación de las Deudas	Moneda de Contratación	Institución o País Acreedor	Saldo Inicial del Periodo	Saldo Final del Periodo
<b>DEUDA PÚBLICA</b>				
Corto Plazo				
<b>Deuda Interna</b>				
Instituciones de Crédito	Peso	México	\$0.00	\$0.00
Títulos y Valores	Peso	México	\$0.00	\$0.00
Arrendamientos Financieros	Peso	México	\$0.00	\$0.00
<b>Deuda Externa</b>				
Organismos Financieros Internacionales	Peso	México	\$0.00	\$0.00
Deuda Bilateral	Peso	México	\$0.00	\$0.00
Títulos y Valores	Peso	México	\$0.00	\$0.00
Arrendamientos Financieros	Peso	México	\$0.00	\$0.00
Subtotal Corto Plazo	Peso	México	\$0.00	\$0.00
Largo Plazo				
<b>Deuda Interna</b>				
Instituciones de Crédito	Peso	México	\$0.00	\$0.00
Títulos y Valores	Peso	México	\$0.00	\$0.00
Arrendamientos Financieros	Peso	México	\$0.00	\$0.00
<b>Deuda Externa</b>				
Organismos Financieros Internacionales	Peso	México	\$0.00	\$0.00
Deuda Bilateral	Peso	México	\$0.00	\$0.00
Títulos y Valores	Peso	México	\$0.00	\$0.00
Arrendamientos Financieros	Peso	México	\$0.00	\$0.00
Subtotal Largo Plazo	Peso	México	\$0.00	\$0.00
<b>Otros Pasivos</b>				
Deuda Pública	Peso	México	\$0,132,892.00	\$0,018,822.00
Otros Pasivos	Peso	México	\$0,132,892.00	\$0,018,822.00

\*Deje pendiente la deuda con los acreedores que los Estados Financieros y los libros, así como el estado de cuentas y son responsabilidad del emisor\*

*[Handwritten signature]*



*[Handwritten signature]*  
DIRECTOR GENERAL

*[Handwritten signature]*  
DIRECTOR GENERAL

**INSTITUTO TECNOLÓGICO SUPERIOR DE LOS REYES**  
**NOTAS A LOS ESTADOS CONTABLES**

**NOTAS DE DESGLOSE**

**INFORMACIÓN CONTABLE**

**1) NOTAS A LOS ESTADOS FINANCIEROS**

**ACTIVO**

**1. EFECTIVO Y EQUIVALENTE**

El rubro del efectivo encontrado en bancos se describe de la siguiente manera:

Bancos	\$	200,031.02
<b>Total</b>	<b>\$</b>	<b>200,031.02</b>

El rubro de bancos se compone de la siguiente manera:

CONCEPTO	IMPORTE
<b>BANCOMER ESTATAL</b>	
Cuenta de Subsidio Estatal	\$
<b>BANCOMER FEDERAL</b>	
Cuenta Receptora del Subsidio Federal	\$
<b>BANAMEX PROCEP</b>	
Banamex Procepi 2019	\$ 30,197.30
<b>BANAMEX ESTATAL</b>	
Cuenta Receptora y de Aplicación del Subsidio Estatal	\$ 60,571.85
<b>BANAMEX FEDERAL</b>	
Cuenta de Aplicación del Subsidio Federal	\$ -
<b>BANAMEX I.P.</b> Cuenta Receptora de Ingresos Propios	\$ 90,800.00
<b>BANAMEX CERTIFICACION</b>	
Cuenta Utilizada para el Control de Bancos del REE	\$ 158.04
<b>DGEST INVERSIÓN EMP</b>	
Cuenta de Inversión Empresarial	\$ -
<b>BANAMEX FEDERAL HD4</b>	
Cuenta de Aplicación del Subsidio Federal	\$ 212.82
<b>TOTAL EN BANCO</b>	<b>\$ 200,031.02</b>

\*No se procura de decir la verdad declarando que los Estados Financieros y sus notas, son razonablemente correctos y son responsabilidad del emisor. Los Estados Financieros se prepararon de acuerdo con los estándares de la Ley de Contabilidad Suplementaria del INEGI (SAC) y 1.01.1.

**CLASIFICACIÓN**



	TIPO	MONTO	CURTILO PLAZO	INSTRUMENTO LARGO PLAZO
Fondos con Afectación Específica	Subvención Estatal	\$ 69,571.85	X	
	Subsidio Federal	\$ 30,598.53	X	
	Ingresos Propios	\$ 99,890.00	X	
Financiamiento		\$ 300,081.00		

**2. DERECHOS A RECIBIR EFECTIVOS O EQUIVALENTES Y BENES O SERVICIOS A RECIBIR**

El saldo del rubro de cuentas por cobrar se forma de la siguiente manera:

CONCEPTO	IMPORTE
<b>CUENTAS X COBRAR C/P</b>	<b>\$29,020,478.00</b>
BIT 2010	\$9,596,961.85
Revolución 2011	\$1,341,400.00
Diferencia Demó Mayo 2012	\$1,430,999.91
Programación Demó 2012	\$580,476.16
Diferencia Demó JUN 2011	\$1,894,804.59
PRODC 2011	\$683,163.03
Establecimiento a la Planta Docente 2014	\$467,000.00
Aseveración Compras de Insumos Operación 2016	\$2,146.52
Diferencia por recibir Enero 2017	\$436,183.20
Diferencia por recibir Agosto 2017	\$702,086.75
Diferencia por recibir Septiembre 2017	\$451,126.02
Diferencia por recibir Octubre 2017	\$326,126.02
Diferencia por recibir Noviembre 2017	\$1,220,931.91
Diciembre 2018	\$1,707,307.66
Incremento Devolución 2018	\$1,073,407.88
INDICADORES MICHOS NCH 2019	\$10,300.00
Financiamiento 2019	\$41,162.52
Ayuda Inicial 2019	\$2,941,820.00
Octubre 2020	\$2,923,440.00
Noviembre 2020	\$1,044,827.44
Diciembre 2020	\$3,036,440.00
Compromiso al gasto de operación 2020	\$745,000.00
Revolución Junio 2020	\$74,201.85
<b>CUENTAS X COBRAR L.P</b>	<b>\$ 800,000.00</b>
Operación 2020	\$ 800,000.00
<b>DEUDORES DIVERSOS</b>	<b>\$4,148,730.25</b>
Marta Adriana Morán	\$44,701.89
Afrida Magaña Magaña	\$116,276.24
Juan Francisco Guevara Hernández	\$82,709.30
Jorge Alberto Urbina Méndez	\$1,142.00
Juan Manuel Valdivia León	\$20,770.67
Rafael Miranda Macías	\$14,250.75
Juan Carlos Guigariá	\$23,214.40
Carlos Oscar Gilman Cortés	\$7,504.05
Edgar Esteban Muñoz Meléndez	\$40,890.99
Jose Luis Sandoval Arce	\$44,223.70
Arturo Castro Franco	\$62,387.04
Arturo Drenkard García Domínguez	\$99.71
Francisco Trujillo	\$450.00
Sofía María Magaña Cortés	\$8,201.41
Ignacio Cisneros Herrera	\$1,742.00
Juan Manuel Moreno León	\$2,000.00
Marta de los Angeles Montes Arce	\$28,000.18
Chantal Cisneros Rueda Lora	\$4,028.02
Marta Teresa Sandoval Becerra	\$78,012.06
Marta Lucía Sánchez Talavera	\$18,150.69
Isabel Cruz Carmona	\$50.00
Juan Carlos Sánchez Falcón	\$5,120,642
Diego Jesús López Méndez	\$44,440.97
Francisco Cisneros Morales	\$12,000.00
Guadalupe Judith Beltrán Rojas	\$37,048.17
David Antonio Acosta	\$20,000.00
Marta Victoria Perdomo Sánchez	\$4,311.72
Jorge Pérez	\$21,942.29
Elisa Octavio Moreno Mercado	\$42,726.17

\*No pretende decir la verdad decimos que los Estados Financieros y sus notas, son razonablemente correctos y sea responsabilidad del emisor.  
 Los Estados Financieros se presentan al momento según la legislación en la Ley de Contabilidad Gubernamental con el SACONFT v 1.0.1.1





# EDUCACIÓN



ORALDO SÁENZ ALDRINI	6444.00
Guillermo Javier Arzop Reyes	-54.200.00
Néstor Luis Barragán Corral	30.250.00
Gerardo Javier Marchetti Torres	849.100
Wendy Álvarez Caprera	1.150.169.00
Edmundo Martínez Soto	6.143.00
EDU BARRAGÁN VILLAFAN	84.050.00
Santos Zapata Guzmán	3600.00
Sara Sofía María Inés Sotelo	-1.1.000.00
Walter Leydi Guerra Medina	6400.00
Jose Roberto Sotelo	5775.74
Luisa María Alvarado	890.00
Celia Alejandra Corvalán Corbelli	630.00
Sergio Aguilar Martínez	827.00
Osvaldo Aguilar Rodríguez	807.00
Magda Isabel Dávalos	1.1.000.00
Arturo Nicolás Gueto	231.273.00
OSMAIR TORRES CARDENAS	61.444.00
Marta Elena Arroyo Valdivia	65.250.00
Roberto Jesús Pérez Fernández	61.000.00
Diego Fariña Rodríguez	800.514.34
JUAN ALFARIZ BLUMBERG	61.50.00
Roberto González Magaña	64.848.00
Pedro Vargas Pérez	64.150.00
Angela Carvajal González	60.00
HÉCTOR NGUIB GARZIZ	63.934.00
Luis Carlos Muñoz Soto	64.444.00
Daniel Antonia Pérez	64.00.00
Yessica Elizabeth Martínez Rodríguez	-63.240.00
Walter Oswaldo Guzmán Muñoz	600.00
Walter Alejandro Ramos Espinoza	640.00
Miguel Santos Torres	63.760.00
Marta Teresa Sandoval Berrío	65.773.00
Guillermo Alejandro Madrigal	-60.72.00
Esteban Avila Ramírez	625.00
Javier Pineda Escobar	640.00
Pedro Sebastián Ordoñez	610.00
Yolanda Ordoñez	6306.701.60
Luzmila Cajas Escobedo	60.61
Jose Flores Bertram	61.630.00
Angel Humberto Medina López	63.000.00
Walter Corvalán Medina	60.60.00
Guillermo Alejandro Madrigal	-65.275.20
Adriano Santos Fernández	63.040.81
Arturo de la Cruz	-54.730.00
Rosario González Magaña	-65.665.64
Alberto Fernández Ochoa	62.400.00
José Luis Sánchez Reyes	63.250.00
Marta Cecilia Caprera Medina	64.800.00
Antonio Calderón Velandia	-62.000.00
Sandra Bergeles Melillo	640.00
Walter López Marchi	69.300.00
Óscar Osvaldo Medina Velandia	62.300.00
César Guillermo Cajas Soto	62.000.00
Rodrigo Andrés López González	63.00.00
Pedro Medina Medina	63.000.00
Marta Medina Medina	62.000.00
Marta Teresa Sandoval Bertram	-63.770.00
Walter Oswaldo Guzmán Muñoz	62.700.00
Luis Antonio Cajas Cornejo	6390.00
Óscar Osvaldo Medina Velandia	-62.000.00
Walter Luis Medina Reyes	63.000.00
Marta Antonia González Calderón	63.645.70
Walter Domingo Pérez	640.00
Walter Domingo Pérez	61.000.00
Rodrigo Calderón Velandia	61.000.00
Florencia Alejandra Muñoz Arroyo	61.000.00
Marta Antonia González	-63.825.70
Marta del Rosario Ávila Sánchez	65.000.00
Walter Alejandro López	63.00.00

Impuestos Diferenciales	
IMPUESTOS PAGADOS POR ANT.	60.120.44
TOTAL	\$ 33.569.209.79

\*Bajo protesta de decir la verdad declaramos que los Estados Financieros y sus datos, son razonablemente correctos y son responsabilidad del emisor. Los Estados Financieros se prepararon de acuerdo a la Ley de Contabilidad Gubernamental con el SACONET v. 1.0.1.3.

El rubro de cuentas por cobrar a corto plazo en su mayoría se integra de la siguiente manera:

Mes de Agosto, Septiembre, Diciembre, Incremento Salarios, Complemento a Gasto de Operación, Noviembre, Diciembre de 2010.	\$	12,157,903.76
--	----	---------------

Cuentas por cobrar a largo plazo se conforma por:

SUBSIDIO POR RECIBIR 2016 COMPLEMENTOS	\$	3,272,224.82
SUBSIDIO POR RECIBIR 2015 EDO DEL MES DE ABRIL A AGOSTO		11,365,999.08
PROYECT ESTATAL 2014 Programación Detallada del Ejercicio 2014 Importe correspondiente a estado presupuesto estatal 2014		503,182.00
FORTALECIMIENTO DOCENTE EDO 2014 Recursos del Programa de fortalecimiento a		457,500.00
PFIT 2010 Programa de infraestructura Física para los Institutos Tecnológicos correspondientes al Ejercicio 2010 NO ministrado por el Estado		2,596,901.65
GRATUIDAD 2011 Retorno no captados por la Educación decretada por el Gobernador Leonel Godoy en el Ejercicio 2011 por Concepto de Inscripciones		1,241,600.00
DEFERENCIAS ENERO-MAYO 2012 Recursos NO ministrados por el Estado por Diferencias en el Subsidio del Ejercicio 2012		1,450,593.97
PROGRAMACION DETALLADA 2012 Recursos NO ministrados por el Estado de Programación Detallada Autorizada en el Ejercicio 2012		608,476.00
DEFERENCIAS ENERO-JULIO 2011 Recursos NO ministrados por el Estado de Programación Detallada Autorizada en el Ejercicio 2011		1,968,804.58
Recursos NO ministrados por el Estado de Programación Detallada Autorizada en el Ejercicio 2012	\$	504,476.00
DEFERENCIAS ENERO-JULIO 2011		1,968,804.58

Además siguen reflejados los \$800,000.00 del fraude bancario en BSA Bancamer del año 2008, la situación de dicha demanda según la Comisión Bancaria y de Valores, se encuentran imposibilitados para atender el requerimiento que fue mandado a Procuraduría General de Justicia de Michoacán y se tiene que requerir a BSA Bancamer SA de CV el número de cuenta al cual se realizó el depósito de los \$800,000.00 ya que en HSBC no se obtuvo la información sobre dicho movimiento, actualmente el proceso se encuentra consignado ante el juez de lo penal y estamos en espera de su resolución.

\* Bajo protesta de decir la verdad declaramos que los Estados Financieros y sus notas, son razonablemente correctos y son responsabilidad del emisor. Los Estados Financieros se prepararon de acuerdo con la metodología en la Línea Commodity de conformidad con el FACURET v. 1.0.1.

TIPO DE CONTRIBUCIÓN	AMORTEZ	POSICIÓN FIS. DE (1.680)	FOR. RECIB. DAR	100 DÍAS	> A 300 DÍAS
Contratación					
Novena					
Novena 2010	\$ 43,546,901.00				
Gratuidad 2011	\$ 1,341,492.00				
Definición de Costo 2014	\$ 1,492,000.00				
Programación del 2012	\$ 3,026,476.00				
Definición de Costo 2011	\$ 1,366,916.50				
PROCEP 2012	\$ 3,026,193.00				
Participaciones 2014	\$ 407,530.00				
del Edo de Antioquia Agosto 2012	\$ 7,219,742.40				
del Edo de Antioquia y departamentos 2010	\$ 1,272,234.00				
septiembre, Octubre 2010 y 2011 - Compras de Cuentas de Operación - Noviembre, Diciembre de 2010	\$ 12,161,843.76				
<b>Total</b>	<b>\$ 38,821,940.00</b>				

### 3. BIENES MUEBLES, INMUEBLES E INTANGIBLES

TIPO DE BIEN	MONTO US\$EN	DEP. o AMORT. DEL EJERCICIO 2020	DEP. o AMORTIZ. ACUM. A 2020	TASA APLICADA
<b>Muebles</b>	<b>10,315,502.42</b>	<b>186,024.40</b>	<b>7,895,899.36</b>	<b>10%, 20% y 30%</b>
Muebles en tránsito	\$ 21,205.40	\$ 2,719.79	\$ 253,874.24	0%
Oficina y	\$ 2,000,000.11	\$ 400.00	\$ 404,757.00	0%
Equipos de	\$ 43,205.20	\$ 11.20	\$ 17,111.10	0%
Auto	\$ 4,940.00	\$ 7.70	\$ 9,301.10	0%
y Ciudadano	\$ 4,987.10	\$ 4,987.10	\$ 176,031.20	0%
Computación y de video	\$ 2,109.30	\$ 2,109.30	\$ 27,807.34	0%
Redes de Audiovisual	\$ 89,640.84	\$ 213.50	\$ 281,201.80	0%
Equipos Electrónicos	\$ 2,050.75	\$ 66.50	\$ 22,408.10	0%
Utensilios	\$ 2,034.30	\$ 11.10	\$ 22,007.85	0%
Mobiliario	\$ 7,212,490.00	\$ 23,022.00	\$ 5,225,163.10	0%
Computación y	\$ 4,062,040.00	\$ 103,820.40	\$ 4,880,811.40	0%
Equipos de Laboratorio	\$ 445,763.71	\$ 2,239.01	\$ 166,560.85	0%
Equipos de Laboratorio y	\$ 211,941.07	\$ 2,589.00	\$ 22,253.00	0%
Equipos de Laboratorio	\$ 1,475.00	\$ 22.70	\$ 30,133.90	0%
Requisitos de	\$ 1,106.00	\$ 11.10	\$ 2,910.00	0%
Equipos de	\$ 70,651.00	\$ 66.40	\$ 11,291.32	0%
Equipos de	\$ 1,010.00	\$ 10.00	\$ 20,227.67	0%
Equipos de	\$ 84,300.51	\$ 277.01	\$ 132,047.00	0%
Equipos de	\$ 9,600.00	\$ 11.01	\$ 2,062.30	0%
Mobiliario	\$ 263,404.00	\$ 2,300.00	\$ 28,739.00	0%
Mobiliario y de	\$ 106,322.07	\$ 64.10	\$ 46,100.43	0%

Intangible	430,907.00	487.00	6,140.00	0.1	
Activos Intangibles	<b>190,063.38</b>	<b>1,655.88</b>	<b>25,000.00</b>	<b>0.1</b>	
Software	0,012.00	166.00	10,750.00	0.1	
Marcas	0,000.00	99.97	2,000.00	0.0	
Patentes	0,000.00	27.10	200.00		
Información e Intelectuales	171,051.38	1,422.83	13,050.00		
Activos Diferidos	<b>10,043,088.00</b>	<b>192,190.31</b>	<b>2,668,051.48</b>		

\*Según garantía de decir la veracidad de la información que los Estados Financieros y sus notas, que la responsabilidad de la misma y veracidad de la misma es de la entidad. Los Estados Financieros se preparan de acuerdo a la Ley de Contabilidad Gubernamental, con el SFCC 601 y 1911.

## PASIVO

### 1. CUENTAS POR PAGAR A CORTO PLAZO

CUENTAS POR PAGAR A CORTO PLAZO	\$22,001,144.68
SERVICIOS PERSONALES POR PAGAR A CORTO PLAZO	\$4,421,898.54
PROVEEDORES POR PAGAR A CORTO PLAZO	\$0,730,886.70
TRANSFERENCIAS OTORGADAS POR PAGAR A CORTO PLAZO	\$0,000.00
RETENCIONES Y CONTRIBUCIONES POR PAGAR A CORTO PLAZO	\$13,358,210.00
OTRAS CUENTAS POR PAGAR A CORTO PLAZO	\$1,478,900.97
OTROS PASIVOS A CORTO PLAZO	\$491,714.42

### 2. NOTAS AL ESTADO DE VARIACION HACIENDA PUBLICA/PATRIMONIO

#### 1. PATRIMONIO Y APORTACIONES

Aportaciones	\$	9,000,000.00
Donaciones de capital	\$	1,000,000.00
Patrimonio neto	\$	10,000,000.00

El rubro de aportaciones se compone de: Edificios y mobiliario por un monto de \$31,111.00 Bienes muebles por \$187,000.00 y Bienes inmuebles por \$5,051,888.00.

La donación de capital es responsabilidad de la entidad en la que se encuentra situado el Instituto Tecnológico Superior de Los Reyes.

Este proceso de decir la verdad de las cuentas que los Estados Financieros y sus notas, son responsablemente correctos y son responsabilidad del emisor. Los Estados Financieros son emitidos y autorizados según lo establecido en la Ley de Contabilidad Gubernamental con el SGCUNET v. 1.0.1.1.

**DEUDORES DIVERSOS POR COBRAR A CORTO PLAZO**

Representa el monto de los derechos de cobro a favor del Instituto, por gastos por pagar.

Nombre de la Cuenta	Saldo Final	Nombre de la Cuenta	Saldo Final
Alfonso García Mora	\$1,180.00	Rosario Linares Mora	\$90,114.30
Ajustación de programas	\$200.00	Santiago Roberto González	\$1,000.00
Comerciales Barapan S.A. de C.V.	\$849.28	Proyectos Cometa Cipe	\$0.00
José Ernesto Sorocler Vitarola	\$83.00	Demosteni Navarro Gutiérrez	\$19,000.00
Victor Jesús Salas	\$112.75	Victor Hugo Castellanos Muñoz	\$19,990.00
Industria Pegasus SA de CV	\$2,307.32	Fabrizio Alejandro García Cipe	\$0.70
Diego Alberto Ballester Morales	\$400.00	José Alfredo Virelola Peña	\$0.00
Nelson Urquiza SA de CV	\$0.00	Ernesto Aguilar García	\$0.00
Grupo Constructor OCM SA de CV	\$0.00	Ray José Alarcón Cipe	\$17,628.00
Luis Alfredo Delgado Aguilar	\$40,125.40	Grupo del Canal SA de CV	\$14,830.00
José Manuel Arce	\$4,580.00	David Guzmán Velasco	\$0.00
Módulo de los ingenios veterinarios	\$7,040.00	José David Guzmán Arce	\$1,007.00
AR Tecnología y Soluciones	\$4,200.00	Rosario Ávila Argueta	\$0.70
José Carlos Escobar Barrios	\$16,000.00	JESUS GUERRA CHIQUEL	\$0.00
Nuevo SINCOR SA de CV	\$2,212.48	Luis Emilio Méndez	\$0.00
Suarez Martínez Ríos	\$0.00	Victoria Hernández de Guzmán Rubio	\$1,000.00
Francis Vega Martínez	\$2,028.20	Fernando Reyes Sánchez	\$4,170.00
José Antonio Díaz	\$0.00	Isabel Contreras	\$1,000.00
Luis Manuel Crespo F. (Firma Fiscal)	\$14,204.00	Luis Diego Ballester Cárdenas	\$00.00
Profesores Cipe	\$150.57	Instituto de México SA de CV	\$0.00
Juan Alejandro Luna Hino	\$8,007.00	CICE	\$0.40
Global System	\$80,742.00	Bernardo Sánchez Gutiérrez	\$1,000.00
David Santiago Luján	\$1.00	Comité Editorial Humanista	\$0.00
Case Case	\$2,007.75	Francisco José Morales Arce	\$10,334.00
Comercializadora Grupo Cipe	\$0.00	COMEX SA DE CV	\$0.00
Carla Dávalos Guzmán	\$1,100.00	Proyectos Cometa P&S&S&S	\$00,000.00
Antonio Escudero Cárdenas	\$1,000.00	Secretaría de Finanzas y Administración	\$1,000.00
Miguel Ernesto Zapata Velasco	\$1,000.00	FDI México	\$0.00
Francis Chaves SA de CV	\$0.00	Fernando Ángel Navarro	\$10,004.00
Ernesto Aguilar Morales Salas	\$10,000.00	Fondo de Investigación Científica	\$00,000.00
Solimar Mercedes Méndez	\$0.00	Marta Fuentes Ayala	\$1,000.00
El Comercio México	\$0.00	Luis Ángel Aguilar Gutiérrez	\$0,000.00
Wend Dale	\$20.00	Gina Paola Treviño	\$0.00
Dr. Erickson Meléndez Figueroa	\$100.00	GM México SA de CV	\$0.00
Rosa Margarita Chis Arce	\$0.00	Luis Emilio López	\$8,007.04
Luis Alberto Escudero Arce	\$40,000.00	Honorarios	\$1,000.00
Miguel Ángel Navarro Delgado	\$0.00	Rafael María Flores	\$00.00
Eliseo Guzmán Luján	\$14,011.00	Lorena López Chaves	\$20,450.00
IBM PC	\$1,04,000.00	Hector Francisco Arce Rodríguez	\$1,740.00
Office Depot	\$2,157.00	José Rodríguez Peña	\$1,000.00
Merito Servicio Asesor	\$0.00	COMPROCESA TECNOLÓGICA SA DE CV	\$1,700.00
Preventas y servicios para alumnos	\$00.00	Jorge Emmanuel López	\$1,140.00
Miguel Hernández Guzmán	\$12,140.00	Grupo Constructor Barapan, S.A. de C.V.	\$2,717.00

José Esteban Arriola	\$1,040.00
Juan Carlos Galarraga Garcia	\$1,200.00
Roger Gustavo Porco Morales	\$16,481.25
ROSALBA RIVAS GARCIA	\$5.40
<b>TOTAL</b>	<b>\$11,946.65</b>



Gra Nancy Villalona	\$800.00
José María Valencia Tapia	\$800.00
Florencia Arriola Matigol	\$200.00
Universidad Autónoma de Guatemala, IIC DIRECCIÓN DE PRODUCCIÓN DEL VOUCHER DE MCH-OACYS SA DE CA	\$17,400.00
<b>Total</b>	<b>\$20,200.00</b>

\*Bajo protesta de decir la verdad declaro que los Estados Financieros y sus notas, son razonablemente correctos y son responsabilidad del emisor. Los Estados Financieros se prepararon en moneda según lo establece en la Ley de Contabilidad Gubernamental con el SIGLUNET v 1.0.1.1.

## 2. RESULTADO DE EJERCICIOS

Patrimonio generado en 2019	\$	0.00
Resultado del ejercicio 2019	\$	124,262.07
Ejercicios anteriores	\$	20,017,269.64
	\$	20,141,531.71

El resultado de ejercicios se compone por: los Años del año 2015 por \$62,487.15 y ejercicios anteriores 2008 por \$729,762.85, 2009 por \$98,205.02, 2010 por \$37,066.05, 2011 por \$2,885,089.91, 2012 por \$,175,507.52, 2013 por \$6,105,352.34 y 2014 por \$14,077,107.51 los cuales hacen suma por \$26,087,251.24.

Se tiene un ahorro en la hacienda pública y patrimonio en el año 2019 por \$652,450.05

## 3. RESERVAS

Total de reservas	\$	15,126,203.45
-------------------	----	---------------

Las reservas se componen por: Bajas de transporte por un importe de \$144,100.00; Estimativa de desempeño docente por: \$413,113.24; Programa PFIIT por \$10,347,840.80 y Certificación \$2,733.41

## 8) NOTAS AL ESTADO DE ACTIVIDADES

Los ingresos se clasifican de la siguiente manera:

0005	\$0.01
Ingresos Propios de la institución	\$ 5,786,118.88
Ingresos por subvenciones federales y estatales	\$ 53,000,013.21
	\$58,800,120.90

Los ingresos propios de la institución se derivan de Fortalecimiento Académico, Convenciones, Certificados, entre otros servicios que brinda la institución.

Los ingresos por subvenciones corresponden a los convenios y gestiones pactados con el Estado y la Federación en el año para el funcionamiento de la institución.



El Grupo presenta de forma veraz y transparente los datos financieros y las notas, son razonablemente correctos y son responsabilidad del emisor. Los Estados Financieros se prepararon con base en los principios de Contabilidad Internacional con el Marco NIIF y NIIF 7.

Los Egresos durante el periodo son los siguientes:

Servicios personales	\$59,083,063.79
Gastos por servicios personales	\$46,490,829.07
Materiales y suministros	\$ 2,177,335.92
Servicios generales	\$ 6,803,185.48
Depreciaciones y amortizaciones	\$ 2,736,181.08
Ayudas sociales	\$873,531.32

Datos

#### 4) NOTAS AL ESTADO DE FLUJO DE EFECTIVO

##### Actividades de operación

Origen	\$58,976,299.10
Ingresos propios	\$5,780,116.08
Ingresos federal y estado	\$63,000,013.01
Otros ingresos	\$0.01
Otros ingresos de aplicación	\$176,159.20

El origen del estado de flujo de efectivo se deriva de los ingresos propios de la institución.

Aplicación:	\$56,348,882.03
Servicios personales	\$46,490,829.07
Materiales y suministros	\$ 2,177,335.92
Servicios generales	\$ 6,803,185.48
Ayudas sociales	\$ 873,531.32
Otras Aplicaciones de Operación	\$ -

La aplicación proviene de los gastos necesarios para el buen funcionamiento de la institución entre los cuales se encuentran: pagos de nóminas, papelería, artículos de limpieza, mantenimiento de vehículos.

Actividades de inversión	\$2,495,246.35
Infraestructura, bienes inmuebles y construcción	\$710,852.70
Bienes muebles	\$ 1,784,393.65

Las actividades de inversión provienen de la infraestructura, bienes inmuebles y construcción (aumento y mejoramiento de las instalaciones), bienes muebles (equipamiento de instalaciones y planta vehicular).

**\* Bajo protesta de decir la verdad declaramos que los Estados financieros y sus notas, son razonablemente correctos y son responsabilidad del emisor, las Entidades Federativas o sus dependencias, según lo establecido en la Ley de Contabilidad Gubernamental con el SACO NIT 41-917.**

## NOTAS DE GESTIÓN ADMINISTRATIVA

### AUTORIZACIÓN E HISTORIA

Con fecha 06 de Agosto del 2004, se crea el Instituto Tecnológico Superior de Los Reyes, Michoacán, como un Organismo Público Descentralizado del Gobierno del Estado, con personalidad jurídica y patrimonio propios, sectorizado de la Secretaría de Educación.

El Instituto tendrá por objeto impulsar e impulsar la educación superior tecnológica, ampliar las posibilidades y alternativas de la educación para todos los estratos sociales, realizar investigación científica en congruencia con el avance del conocimiento, formar profesionistas e investigadores en los diversos campos de la ciencia y tecnología, además de investigar, crear, innovar y difundir la conciencia de la racionalidad y vincularse con las secciones pública, privada y social para contribuir en el desarrollo tecnológico, científico y social del estado.

El patrimonio del Instituto se integra con los bienes y derechos que le sean transferidos o que le adquiera por cualquier título legal. Los bienes que forman parte del patrimonio del Instituto serán inalienables, imprescindibles e inembargables y en ningún caso podrá constituirse gravamen sobre ellos, mientras estén al servicio del mismo.

### ORGANIZACIÓN Y OBJETIVO SOCIAL

#### MISIÓN

Ofrecer servicios de Educación Superior Tecnológica de calidad con cobertura nacional, pertinente y equitativa que contribuya a la conformación de una sociedad justa y humana.

#### VISION

Ser uno de los pilares fundamentales del desarrollo sostenido, sustentable y equitativo de la Nación.

#### VALORES

##### Respeto

Consideramos a los estudiantes, personal docente, administrativo y directivo, como el recurso más valioso y la fuerza impulsora de nuestra institución. Respetamos su integridad humana y reconocemos con justicia su desempeño y contribución al logro de una mejor institución.

##### Responsabilidad

Cumpliendo cabalmente los compromisos adquiridos por y para la institución, realizando de manera constante las actividades recomendadas. Tomando conciencia clara de las necesidades de la Región, el Estado y el País, basados en el compromiso con el desarrollo sostenible de la Nación y de sus Comunidades, a través de una cultura de trabajo.

**"Bajo protesta de decir la verdad declaramos que los Estados Financieros y sus notas, son razonablemente correctos y son responsabilidad del emisor. Los Estados Financieros se presentan armonizados según lo establecido en la Ley de Contabilidad Gubernamental con el SACG NET v 1.01.11"**

#### Honestidad:

Es una cualidad humana que consiste en comportarse y expresarse con coherencia y sinceridad, y de acuerdo con los principios de verdad y justicia.

#### Ser Justo:

Se determina como el conjunto de reglas y normas que establecen un marco adecuado para las relaciones entre personas e instituciones, autorizando, prohibiendo y permitiendo acciones específicas en la interacción de individuos e instituciones.

#### Lealtad:

Confianza y fidelidad hacia la institución, su misión, principios y propósitos, afrontando el mejor esfuerzo personal en beneficio de la sociedad.

#### BASE DE PREPARACION DE LOS ESTADOS FINANCIEROS

Los estados financieros se preparan en base al Manual de Contabilidad Gubernamental emitido por el Consejo Nacional de Armonización Contable, referente a las Normas y Metodología para la Emisión de Información Financiera y Estructura de los Estados Financieros Básicos del Sector Público y Características de sus Notas.

#### POLITICAS DE CONTABILIDAD SIGNIFICATIVAS

Con la finalidad de que la información financiera que se presenta permita lograr una adecuada interpretación, las cifras de los estados financieros del mes de Noviembre se presentan de manera comparativa con las cifras del mes de Diciembre o periodos históricos.


Las notas descriptivas son parte integral de los Estados Financieros de la institución el 31 de Diciembre de 2020.

**"Bajo protesta de decir verdad declaramos que los Estados Financieros y sus notas, son razonablemente correctos y son responsabilidad del emisor"**

Los Estados Financieros se presentan armonizados según lo establecido en la Ley de Contabilidad Gubernamental con el SACG NET v 1.01.11."

  
M.A. CAROL BEAULIEU  
DIRECTORA GENERAL  
CLAVE: 10573066W  
LOS REYES, INOH

  
M.E. ANA TARESA SANCHEZ DELGADO  
SUBDIRECTORA DE SERVICIOS  
ADMINISTRATIVOS

 EDUCACIÓN

 SALUD

 AMBIENTE

 INTERIOR  
 FUERZAS ARMADAS  
 FUERZA AEREA

  
L.E. JORGE PASCUAL GARCERAN  
JEFE DE OFICINA REGIONAL  
CANTÓN BAO

"Se declara de fecho la veridicad de las declaraciones que los Estados Financieros y sus notas, son razonablemente correctos y son responsabilidad del emisor. Los Estados Financieros se presentan armonizados según el contenido de la Ley de Contabilidad Gubernamental con el SNIIF NIC y IFRS."